



Statistische Berichte

# Einkommen der Personengesellschaften/ Gemeinschaften in Bayern 2014

Ergebnisse der Statistik über die Personengesellschaften/  
Gemeinschaften



L IV 5 j 2014  
Hrsg. im März 2019  
Bestellnr. L4500C 201400

## Zeichenerklärung

- 0 mehr als nichts, aber weniger als die Hälfte der kleinsten in der Tabelle nachgewiesenen Einheit
- nichts vorhanden oder keine Veränderung
- / keine Angaben, da Zahlen nicht sicher genug
- Zahlenwert unbekannt, geheimzuhalten oder nicht rechenbar
- ... Angabe fällt später an
- X Tabellenfach gesperrt, da Aussage nicht sinnvoll
- ( ) Nachweis unter dem Vorbehalt, dass der Zahlenwert erhebliche Fehler aufweisen kann
- p vorläufiges Ergebnis
- r berichtigtes Ergebnis
- s geschätztes Ergebnis
- D Durchschnitt
- ≙ entspricht

## Auf- und Abrunden

Im Allgemeinen ist ohne Rücksicht auf die Endsummen auf- bzw. abgerundet worden. Deshalb können sich bei der Summierung von Einzelangaben geringfügige Abweichungen zu den ausgewiesenen Endsummen ergeben. Bei der Aufgliederung der Gesamtheit in Prozent kann die Summe der Einzelwerte wegen Rundens vom Wert 100 % abweichen. Eine Abstimmung auf 100 % erfolgt im Allgemeinen nicht.

## Publikationsservice

Das Bayerische Landesamt für Statistik veröffentlicht jährlich über 400 Publikationen. Das aktuelle Veröffentlichungsverzeichnis ist im Internet als Datei verfügbar, kann aber auch als Druckversion kostenlos zugesandt werden.

### Kostenlos

ist der Download der meisten Veröffentlichungen, z.B. von Statistischen Berichten (PDF- oder Excel-Format).

### Kostenpflichtig

sind alle Printversionen (auch von Statistischen Berichten), Datenträger und ausgewählte Dateien (z.B. von Verzeichnissen, von Beiträgen, vom Jahrbuch).

### Newsletter Veröffentlichungen

Die Themenbereiche können individuell ausgewählt werden. Über Neuerscheinungen wird aktuell informiert.

### Webshop

 Alle Veröffentlichungen sind im Internet verfügbar unter [www.statistik.bayern.de/veroeffentlichungen](http://www.statistik.bayern.de/veroeffentlichungen)

## Impressum

### Statistische Berichte

bieten in tabellarischer Form neuestes Zahlenmaterial der jeweiligen Erhebung. Dieses wird, soweit erforderlich, methodisch erläutert und kurz kommentiert.

### Herausgeber, Druck und Vertrieb

Bayerisches Landesamt für Statistik  
Nürnberger Straße 95  
90762 Fürth

### Papier

Gedruckt auf umweltfreundlichem Papier, chlorfrei gebleicht.

### Vertrieb

E-Mail [vertrieb@statistik.bayern.de](mailto:vertrieb@statistik.bayern.de)  
Telefon 089 2119-3205  
Telefax 089 2119-3457

### Auskunftsdienst

E-Mail [info@statistik.bayern.de](mailto:info@statistik.bayern.de)  
Telefon 089 2119-3218  
Telefax 089 2119-13580

© Bayerisches Landesamt für Statistik, Fürth 2019  
Vervielfältigung und Verbreitung, auch auszugsweise, mit Quellenangabe gestattet.

**Hinweis:** Diese Druckschrift wird im Rahmen der Öffentlichkeitsarbeit der Bayerischen Staatsregierung herausgegeben. Sie darf weder von Parteien noch von Wahlwerbern oder Wahlhelfern im Zeitraum von fünf Monaten vor einer Wahl zum Zwecke der Wahlwerbung verwendet werden. Dies gilt für Landtags-, Bundestags-, Kommunal- und Europawahlen. Missbräuchlich ist während dieser Zeit insbesondere die Verteilung auf Wahlveranstaltungen, an Informationsständen der Parteien sowie das Einlegen, Aufdrucken und Aufkleben parteipolitischer Informationen oder Werbemittel. Untersagt ist gleichfalls die Weitergabe an Dritte zum Zwecke der Wahlwerbung. Auch ohne zeitlichen Bezug zu einer bevorstehenden Wahl darf die Druckschrift nicht in einer Weise verwendet werden, die als Parteinahme der Staatsregierung zugunsten einzelner politischer Gruppen verstanden werden könnte. Den Parteien ist es gestattet, die Druckschrift zur Unterrichtung ihrer eigenen Mitglieder zu verwenden.

# Inhaltsverzeichnis

Vorbemerkungen .....	4
----------------------	---

## Abbildungen

1. Überblick über die Gliederung der Klassifikation der Wirtschaftszweige (Ausgabe 2008) .....	6
2. Summe der Einkünfte je Personengesellschaft/Gemeinschaft in den kreisfreien Städten und Landkreisen Bayerns 2014 .....	7
3. Einkünfte der Personengesellschaften/Gemeinschaften in Bayern 2014 nach Einkommensgrößenklassen .....	8
4. Durchschnittliche Einkünfte je Personengesellschaft/Gemeinschaft (Gewinn- und Verlustfälle) in Bayern 2014 nach Einkunftsarten .....	8
5. Personengesellschaften/Gemeinschaften in Bayern 2014 nach Rechtsformen .....	8
6. Personengesellschaften/Gemeinschaften und ihre Einkünfte in Bayern 2014 nach der Anzahl der Beteiligten .....	9
7. Personengesellschaften/Gemeinschaften mit Einkünften aus nur einer bzw. mehreren Einkunftsarten in Bayern 2014 .....	9
8. Einkünfte aus Gewerbebetrieb der Personengesellschaften/Gemeinschaften in Bayern 2014 nach Wirtschaftsabschnitten (WZ 2008) .....	9

## Tabellen

### Gesellschaften/Gemeinschaften

1. Einkünfte der Personengesellschaften/Gemeinschaften in Bayern 2014 nach Einkunftsarten und Einkommensgrößenklassen .....	10
2. Einkünfte der Personengesellschaften/Gemeinschaften in Bayern 2014 nach Einkunftsarten und Anzahl der Beteiligten .....	12
3. Einkünfte der Personengesellschaften/Gemeinschaften in Bayern 2014 nach Einkunftsarten und Rechtsformen .....	12
4. Einkünfte der Personengesellschaften/Gemeinschaften in Bayern 2014 nach Rechtsformen und Anzahl der Beteiligten .....	12
5. Einkünfte der Personengesellschaften/Gemeinschaften mit nur einer bzw. mehreren Einkunftsarten in Bayern 2014 nach Anzahl der Beteiligten .....	14
6. Einkünfte der Personengesellschaften/Gemeinschaften mit nur einer bzw. mehreren Einkunftsarten in Bayern 2014 nach Rechtsformen .....	16
7. Personengesellschaften/Gemeinschaften mit Einkünften aus Gewerbebetrieb in Bayern 2014 nach Wirtschaftszweigen .....	18
8. Einkünfte der Personengesellschaften/Gemeinschaften in Bayern 2014 nach regionaler Gliederung .....	38

### Beteiligte

9. Einkünfte der Beteiligten an Personengesellschaften/Gemeinschaften 2014 nach Art des Beteiligten und Einkunftsarten .....	44
10. Einkünfte der Beteiligten an Personengesellschaften/Gemeinschaften 2014 nach Art der Beteiligung und Einkunftsarten .....	44

## Vorbemerkungen

### Methodische Hinweise

Die Statistik über die Personengesellschaften/Gemeinschaften (früherer Name: Statistik im Feststellungsverfahren) wird jährlich aufbereitet (bis einschl. Statistikjahr 2007 alle drei Jahre).

Sie wertet sämtliche gesonderten und einheitlichen Feststellungen der Einkünfte von Personengesellschaften/Gemeinschaften aus, für die die bayerischen Finanzämter einen Feststellungsbescheid erlassen haben. Sie liefert damit wesentliche Informationen über die Höhe der verschiedenen Einkunftsarten sowie über die bei der Feststellungserklärung gewonnenen Informationen über verschiedene Sondervergünstigungen. Sie gibt weiterhin Auskunft über die Anzahl der Beteiligten sowie über die Art der Beteiligten und die Art der Beteiligung. Die Merkmale und Ausprägungen der Statistik über die Personengesellschaften/Gemeinschaften ergeben sich aus dem Einkommensteuerrecht.

Personengesellschaften/Gemeinschaften sind Zusammenschlüsse natürlicher und/oder juristischer Personen und selbst nicht einkommensteuerpflichtig. Ihre Einkünfte werden durch die gesonderte und einheitliche Gewinnfeststellung (§§ 179, 180 Abgabenordnung) ermittelt, auf die Beteiligten (z. B. Gesellschafter) aufgeteilt und bei diesen im Rahmen der Einkommen- bzw. Körperschaftsteuer versteuert.

Aufgrund der langen steuerlichen Veranlagungsdauer (3 Jahre nach Ende des Berichtsjahres) ist die Aktualität der Statistik über die Personengesellschaften/Gemeinschaften vergleichsweise gering.

### Rechtsgrundlagen

Gesetz über Steuerstatistiken (StStatG) vom 11. Oktober 1995 (BGBl. I S. 1250, 1409), in Verbindung mit dem Bundesstatistikgesetz (BStatG) vom 20. Oktober 2016 (BGBl. I S. 2394), in der jeweils geltenden Fassung.

Einkommensteuergesetz (EStG) in der Fassung der Bekanntmachung vom 8. Oktober 2009 (BGBl. I S. 3366, 3862), in der für das Veranlagungsjahr 2014 geltenden Fassung.

### Durchführung

Die Erhebung wird als Sekundärstatistik durchgeführt. Ausgewertet werden die im Rahmen der Steuerfestsetzung bei den Finanzämtern erhobenen Daten.

Erhebungs- und Darstellungseinheit sind alle Personengesellschaften/Gemeinschaften, für die eine einheitliche und gesonderte Gewinnfeststellung durchgeführt wurde.

Die ausgewerteten Erhebungsmerkmale wurden den maschinellen Veranlagungsbescheiden entnommen. Die Daten der gesonderten und einheitlichen Feststellung der Einkünfte wurden vom Rechenzentrum der Bayerischen Finanzverwaltung an das Bayerische Landesamt für Statistik übermittelt. Zusätzlich wurden in Bayern auch die Daten der von der Finanzverwaltung manuell durchgeführten Veranlagungen auf sog. statistische Blätter übertragen und dem Bayerischen Landesamt für Statistik übermittelt.

Für jede Personengesellschaft/Gemeinschaft wurde im Besteuerungsverfahren, soweit Einkünfte aus Gewerbebetrieb vorlagen, der Wirtschaftszweig gemäß der Klassifikation der Wirtschaftszweige Ausgabe 2008 (Ausgabe für die Steuerstatistiken) erfasst.

### Übersicht: Personengesellschaften/Gemeinschaften 2011 - 2014

Summe der Einkünfte (SdE)	2011		2012		2013		2014		Veränderung					
									2012 zu 2011		2013 zu 2012		2014 zu 2013	
	in %													
	Anzahl	1 000 EUR	Anzahl	1 000 EUR	Anzahl	1 000 EUR	Anzahl	1 000 EUR	Anzahl	SdE	Anzahl	SdE	Anzahl	SdE
<b>Insgesamt</b>	<b>198 457</b>	<b>25 622 757</b>	<b>201 762</b>	<b>29 055 431</b>	<b>205 133</b>	<b>32 218 120</b>	<b>208 597</b>	<b>29 772 962</b>	<b>1,7</b>	<b>13,4</b>	<b>1,7</b>	<b>10,9</b>	<b>1,7</b>	<b>-7,6</b>
dav. Gew innfälle	145 236	31 829 576	150 698	36 326 498	155 236	37 325 792	160 242	35 444 095	3,8	14,1	3,0	2,8	3,2	-5,0
Verlustfälle	53 221	-6 206 819	51 064	-7 271 067	49 897	-5 107 672	48 355	-5 671 133	-4,1	X	-2,3	X	-3,1	X

## **Begriffsbestimmungen**

### Einkunftsarten

In der Statistik über die Personengesellschaften/Gemeinschaften werden folgende Einkunftsarten nachgewiesen:

- Einkünfte aus Land- und Forstwirtschaft
- Einkünfte aus Gewerbebetrieb
- Einkünfte aus selbständiger Arbeit
- Einkünfte aus Kapitalvermögen
- Einkünfte aus Vermietung und Verpachtung
- sonstige Einkünfte

Einkünfte sind bei Land- und Forstwirtschaft, Gewerbebetrieb und selbständiger Arbeit der Gewinn, bei den anderen Einkunftsarten der Überschuss der Einnahmen über die Werbungskosten.

### Feststellungsverfahren

Die insgesamt erwirtschafteten Einkünfte der Personengesellschaften/Gemeinschaften werden über die Erklärung zur gesonderten und einheitlichen Gewinnfeststellung ermittelt und anschließend anteilig den Beteiligten (Gesellschaftern) entsprechend ihrer Beteiligungsquote zugerechnet. Das Ergebnis dieses Feststellungsverfahrens wird im Feststellungsbescheid festgehalten. Die Anteile der Beteiligten werden dann im Rahmen der Einkommen- bzw. Körperschaftsteuer versteuert.

### Gewinnfälle

Personengesellschaften/Gemeinschaften mit positiver Summe der Einkünfte.

### Personengesellschaften/Gemeinschaften

Personengesellschaften (z. B. Offene Handelsgesellschaft (OHG), Kommanditgesellschaft (KG), Gesellschaft bürgerlichen Rechts (GbR), Gesellschaft mit beschränkter Haftung und Compagnie Kommanditgesellschaft (GmbH und Co. KG), atypisch stille Gesellschaft) und Gemeinschaften (z. B. Erben- oder Grundstücksgemeinschaften) sind Zusammenschlüsse natürlicher und/oder juristischer Personen. Sie werden durch die Gesellschafter/Beteiligten verkörpert und sind selbst nicht Träger von Rechten und Pflichten und demnach auch nicht einkommensteuerpflichtig.

### Sondervergünstigungen

Steuerbegünstigungen für Gebäude/Eigentumswohnungen, Absetzungen für Abnutzung, Erhaltungsaufwand für Baudenkmale und Wohngebäude, Übertragung begünstigter Gewinne.

### Summe der Einkünfte

entspricht bei Personengesellschaften/Gemeinschaften dem Gesamtbetrag der Einkünfte.

### Verlustfälle

Personengesellschaften/Gemeinschaften mit negativer Summe der Einkünfte.

## **Hinweis zu den Tabellen**

Die Anzahl der ausgewiesenen Beteiligten in den Gesellschaftstabellen 1 und 5 - 8 weicht von der Anzahl in den Beteiligentabellen 9 und 10 ab.

Abb. 1

**Überblick über die Gliederung der Klassifikation der Wirtschaftszweige (Ausgabe 2008)**

Abschnitt	Abteilung <sup>1)</sup>	Bezeichnung
A	01 - 03	Land- und Forstwirtschaft, Fischerei
B	05 - 09	Bergbau und Gewinnung von Steinen und Erden
C	10 - 33	Verarbeitendes Gewerbe
	10 - 12	Herstellung von Nahrungs- und Genussmitteln, Getränken und Tabakerzeugnissen
	13 - 15	Herstellung von Textilien, Bekleidung, Leder, Lederwaren und Schuhen
	16 - 18	Herstellung von Holzwaren, Papier, Pappe und Waren daraus, Herstellung von Druckerzeugnissen
	19	Kokerei, Mineralölverarbeitung
	20	Herstellung von chemischen Erzeugnissen
	21	Herstellung von pharmazeutischen Erzeugnissen
	22 - 23	Herstellung von Gummi- und Kunststoffwaren, sowie von Glas und Glaswaren, Keramik, Verarbeitung von Steinen und Erden
	24 - 25	Metallerzeugung und -bearbeitung, Herstellung von Metallerzeugnissen
	26	Herstellung von Datenverarbeitungsgeräten, elektronischen und optischen Erzeugnissen
	27	Herstellung von elektrischen Ausrüstungen
	28	Maschinenbau
	29 - 30	Fahrzeugbau
	31 - 33	Herstellung von Möbeln und sonstigen Waren; Reparatur und Installation von Maschinen und Ausrüstungen
D	35	Energieversorgung
E	36 - 39	Wasserversorgung; Abwasser- und Abfallentsorgung und Beseitigung von Umweltverschmutzungen
F	41 - 43	Baugewerbe
G	45 - 47	Handel; Instandhaltung und Reparatur von Kraftfahrzeugen
H	49 - 53	Verkehr und Lagerei
I	55 - 56	Gastgewerbe
J	58 - 63	Information und Kommunikation
	58 - 60	Verlagswesen, audiovisuelle Medien und Rundfunk
	61	Telekommunikation
	62 - 63	IT- und Informationsdienstleistungen
K	64 - 66	Erbringung von Finanz- und Versicherungsdienstleistungen
L	68	Grundstücks- und Wohnungswesen
M	69 - 75	Erbringung von freiberuflichen, wissenschaftlichen und technischen Dienstleistungen
	69 - 71	Erbringung von freiberuflichen und technischen Dienstleistungen
	72	Forschung und Entwicklung
	73 - 75	Sonstige freiberufliche, wissenschaftliche und technische Tätigkeiten
N	77 - 82	Erbringung von sonstigen wirtschaftlichen Dienstleistungen
O <sup>2)</sup>	84	Öffentliche Verwaltung, Verteidigung; Sozialversicherung
P	85	Erziehung und Unterricht
Q	86 - 88	Gesundheits- und Sozialwesen
	86	Gesundheitswesen
	87 - 88	Heime und Sozialwesen
R	90 - 93	Kunst, Unterhaltung und Erholung
S	94 - 96	Erbringung von sonstigen Dienstleistungen
T <sup>2)</sup>	97 - 98	Private Haushalte mit Hauspersonal
U <sup>2)</sup>	99	Exterritoriale Organisationen und Körperschaften

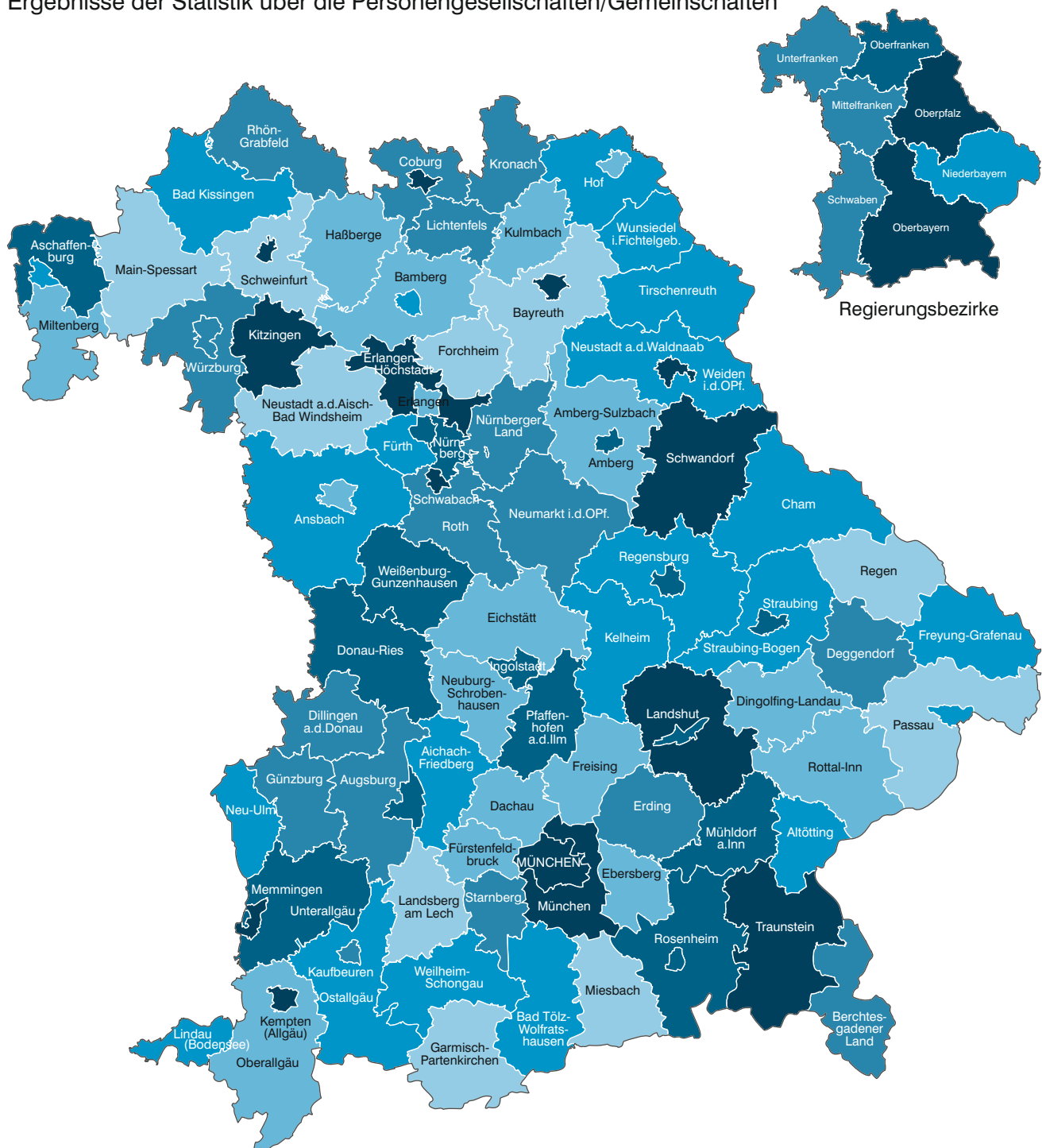
<sup>1)</sup> Die Abteilungen sind gegliedert in Gruppen (3-Steller), diese in Klassen (4-Steller) und diese in Unterklassen (5-Steller).

<sup>2)</sup> In der Statistik über die Personengesellschaften/Gemeinschaften nicht vorkommend.

Abb. 2

**Summe der Einkünfte je Personengesellschaft/Gemeinschaft  
in den kreisfreien Städten und Landkreisen Bayerns 2014\***

Ergebnisse der Statistik über die Personengesellschaften/Gemeinschaften



Summe der Einkünfte in Euro		Häufigkeit	
unter	62 500	10	
62 500 bis unter	75 000	17	
75 000 bis unter	100 000	22	
100 000 bis unter	125 000	17	
125 000 bis unter	150 000	16	
150 000 oder mehr		14	

\* Für detaillierte Informationen siehe Tabelle 8.

Abb. 3  
**Einkünfte der Personengesellschaften/Gemeinschaften in Bayern 2014  
nach Einkommensgrößenklassen\***  
in Milliarden Euro

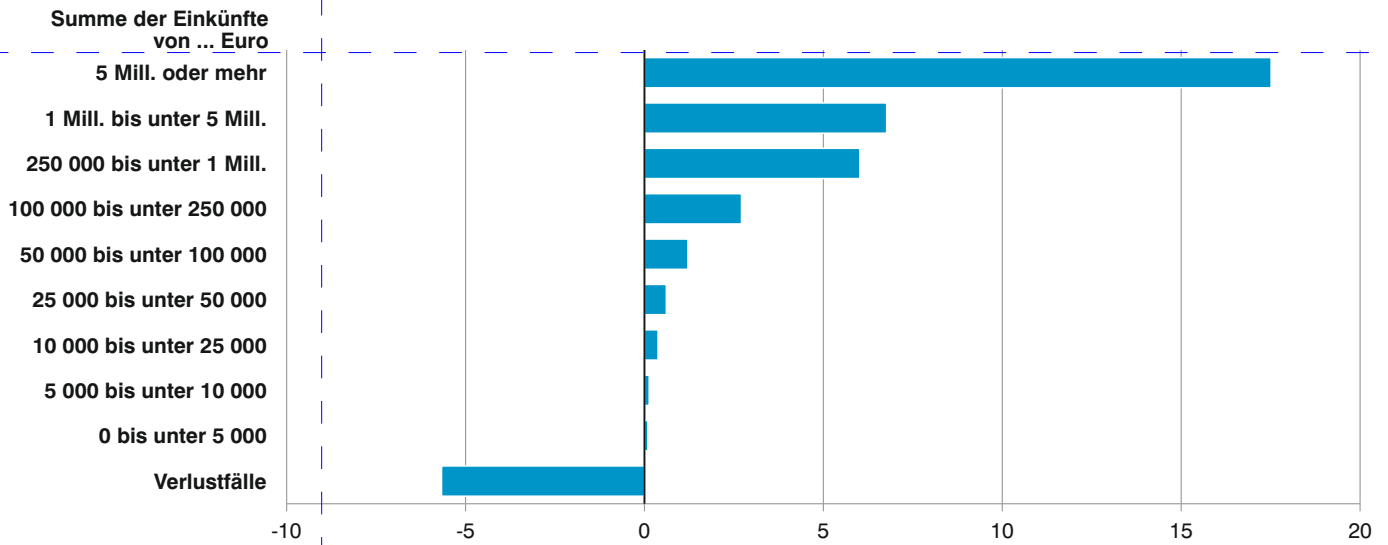


Abb. 4  
**Durchschnittliche Einkünfte je Personengesellschaft/Gemeinschaft (Gewinn- und Verlustfälle)  
in Bayern 2014 nach Einkunftsarten\***  
in Tausend Euro

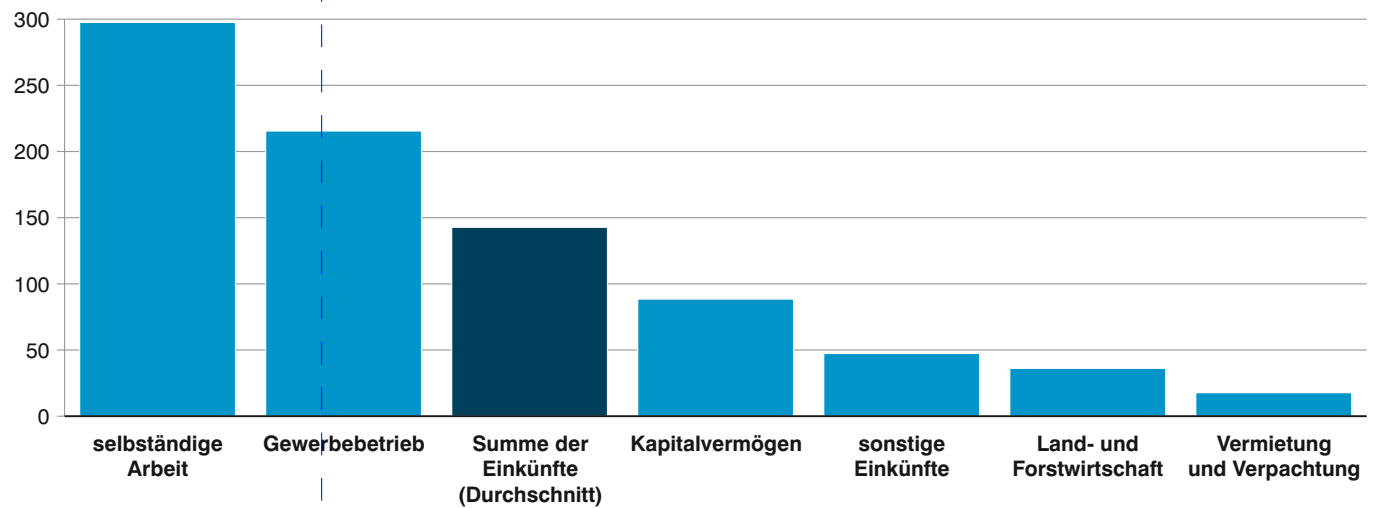
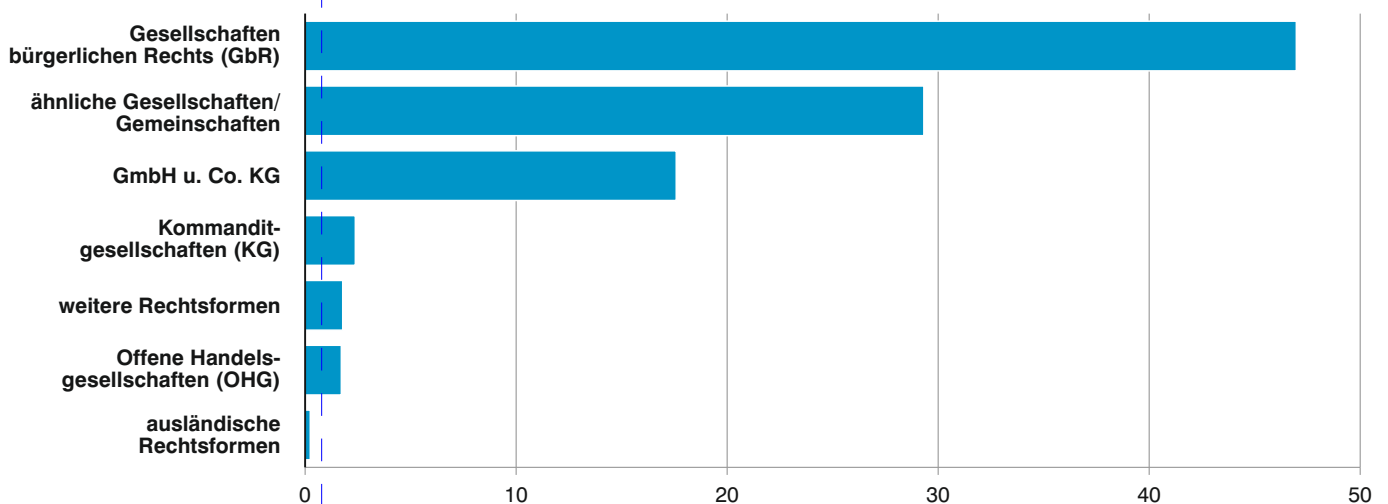


Abb. 5  
**Personengesellschaften/Gemeinschaften in Bayern 2014 nach Rechtsformen\***  
in Prozent



\* Für detaillierte Informationen siehe Tabelle 1 (Abb. 3 und 4), Tabelle 3 (Abb. 5).



Abb. 6  
**Personengesellschaften/Gemeinschaften und ihre Einkünfte in Bayern 2014 nach der Anzahl der Beteiligten\***  
 in Prozent

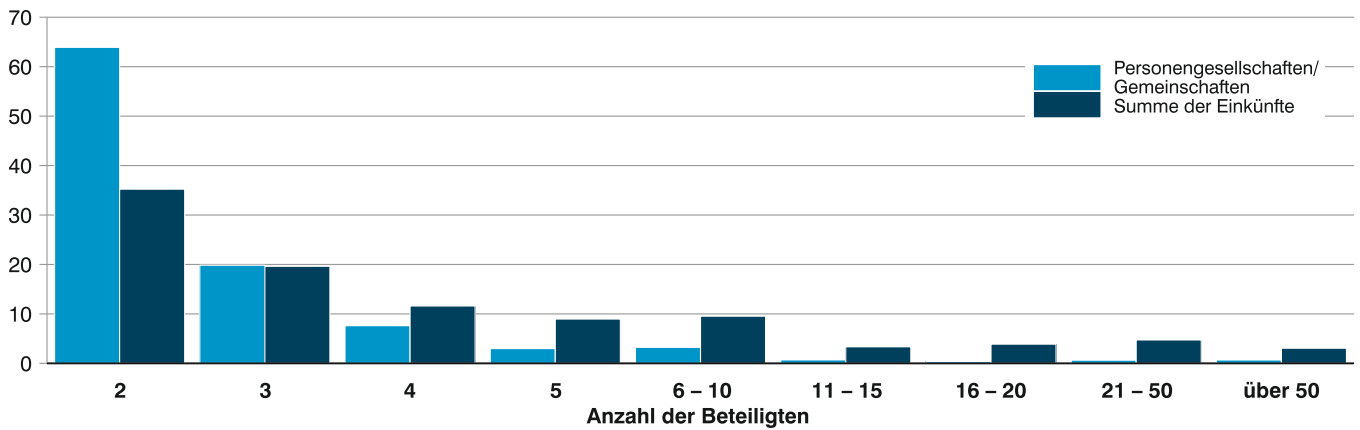


Abb. 7  
**Personengesellschaften/Gemeinschaften mit Einkünften aus nur einer bzw. mehreren Einkunftsarten in Bayern 2014\***  
 in Prozent

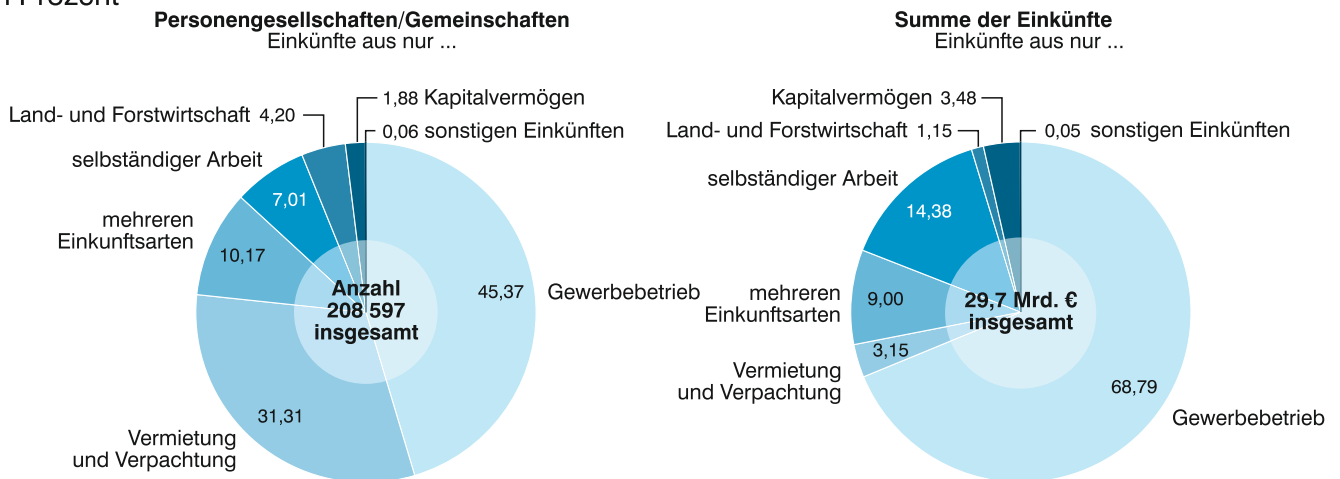
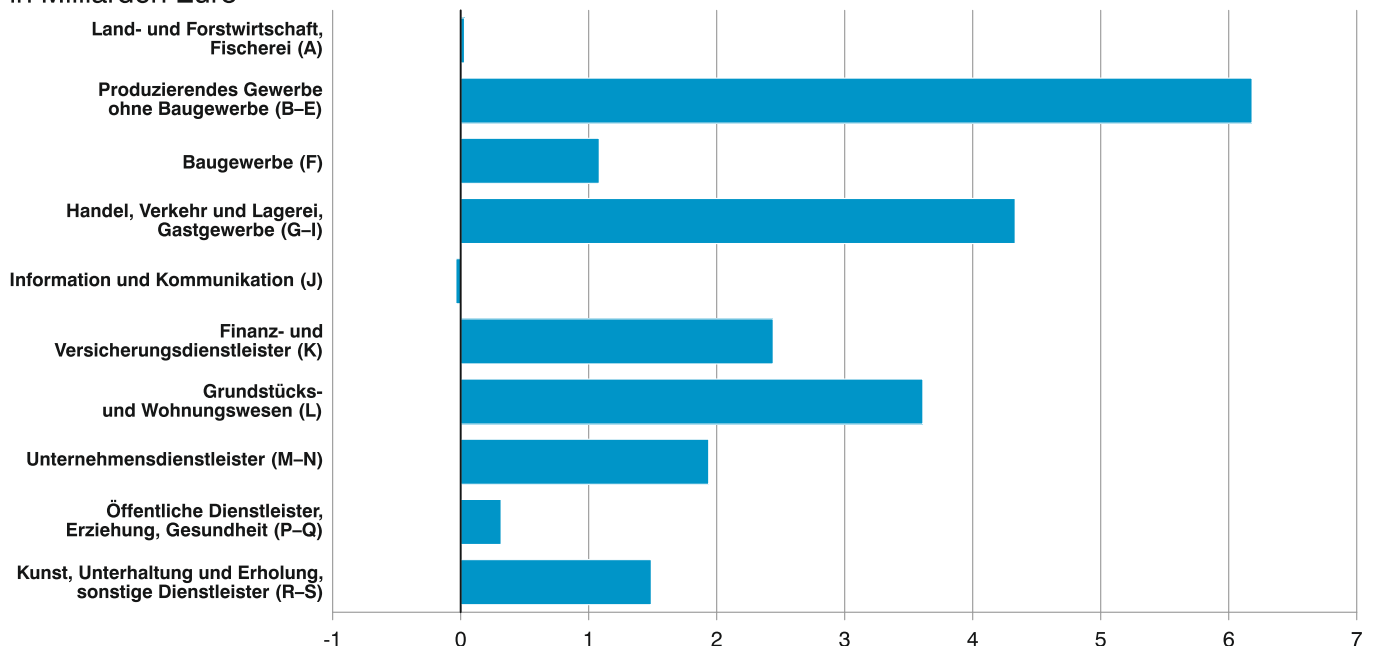


Abb. 8  
**Einkünfte aus Gewerbebetrieb der Personengesellschaften/Gemeinschaften in Bayern 2014 nach Wirtschaftsabschnitten (WZ 2008)\***  
 in Milliarden Euro



\* Für detaillierte Informationen siehe Tabelle 2 (Abb. 6), Tabelle 5 (Abb. 7) und Tabelle 7 (Abb. 8).

**Tabelle 1. Einkünfte der Personengesellschaften/Gemeinschaften in**

Lfd. Nr.	Größenklasse Summe der Einkünfte von ... bis unter ... Euro		Summe der Einkünfte <sup>1)</sup>		Einkünfte aus			
					Land- und Forstwirtschaft		Gewerbebetrieb <sup>2)</sup>	
			Anzahl	1 000 EUR	Anzahl	1 000 EUR	Anzahl	1 000 EUR
			1	2	3	4	5	6
1	<b>Insgesamt</b>		<b>208 597</b>	<b>29 772 962</b>	<b>10 653</b>	<b>384 945</b>	<b>99 246</b>	<b>21 385 997</b>
<b>Verlustfälle</b>								
2	unter	-500 000	1 171	-4 541 246	.	.	.	.
3	-500 000 bis unter	-250 000	965	- 339 121	.	.	.	.
4	-250 000 bis unter	-100 000	2 037	- 324 863	27	- 3 517	1 465	- 230 116
5	-100 000 bis unter	-50 000	2 299	- 162 615	42	- 2 890	1 620	- 113 775
6	-50 000 bis unter	-25 000	3 120	- 110 278	109	- 3 416	2 004	- 70 634
7	-25 000 bis unter	-10 000	6 364	- 101 134	218	- 3 164	3 346	- 53 198
8	-10 000 bis unter	0	32 399	- 91 877	1 130	- 2 389	14 273	- 38 903
9	<b>Zusammen</b>		<b>48 355</b>	<b>-5 671 133</b>	<b>1 529</b>	<b>- 16 721</b>	<b>24 466</b>	<b>-4 492 097</b>
<b>Gewinnfälle (einschl. Nullfälle)</b>								
10	0 bis unter	2 500	33 386	32 415	2 093	1 835	12 117	9 831
11	2 500 bis unter	5 000	17 108	62 130	966	3 048	5 120	17 962
12	5 000 bis unter	10 000	18 474	132 385	993	5 695	6 519	45 220
13	10 000 bis unter	15 000	10 280	126 414	576	5 914	4 239	50 583
14	15 000 bis unter	25 000	12 864	252 225	725	12 630	6 246	120 117
15	25 000 bis unter	50 000	16 952	611 998	1 251	43 109	9 356	333 438
16	50 000 bis unter	100 000	16 937	1 215 233	1 454	99 486	10 424	740 488
17	100 000 bis unter	250 000	17 179	2 711 623	884	124 711	10 628	1 642 688
18	250 000 bis unter	1 Mill.	12 793	6 017 356	153	54 515	6 985	3 219 702
19	1 Mill. bis unter	5 Mill.	3 389	6 768 698	29	50 724	2 369	4 720 176
20	5 Mill. oder mehr		880	17 513 618	-	-	777	14 977 889
21	<b>Zusammen</b>		<b>160 242</b>	<b>35 444 095</b>	<b>9 124</b>	<b>401 666</b>	<b>74 780</b>	<b>25 878 093</b>

<sup>1)</sup> Fallzahlen der Einkunftsarten nicht addierbar.- <sup>2)</sup> Einschließlich Einkommen der Organgesellschaften.- <sup>3)</sup> Nur Personen

## Bayern 2014 nach Einkunftsarten und Einkommensgrößenklassen

noch: Einkünfte aus								Anzahl der Beteiligten <sup>3)</sup>	Lfd. Nr.
selbständiger Arbeit		Kapitalvermögen		Vermietung und Verpachtung		sonstigen Einkünften			
Anzahl	1 000 EUR	Anzahl	1 000 EUR	Anzahl	1 000 EUR	Anzahl	1 000 EUR		
7	8	9	10	11	12	13	14	15	
<b>15 345</b>	<b>4 565 102</b>	<b>21 633</b>	<b>1 914 775</b>	<b>83 628</b>	<b>1 482 687</b>	<b>833</b>	<b>39 455</b>	<b>1 455 869</b>	1
<b>Verlustfälle</b>									
44	- 44 709	73	- 374 500	147	- 375 869	12	- 12 382	87 267	2
131	- 44 256	54	- 1 262	118	- 39 445	8	- 1 128	31 417	3
254	- 42 228	136	- 1 374	332	- 45 267	15	- 2 361	47 607	4
155	- 10 885	140	- 168	513	- 33 646	21	- 1 251	33 262	5
160	- 5 588	214	- 142	918	- 30 369	10	- 129	23 321	6
279	- 4 465	516	223	2 644	- 40 116	42	- 413	29 978	7
1 052	- 2 920	2 594	354	16 344	- 47 721	89	- 298	107 828	8
<b>2 075</b>	<b>- 155 051</b>	<b>3 727</b>	<b>- 376 869</b>	<b>21 016</b>	<b>- 612 433</b>	<b>197</b>	<b>- 17 963</b>	<b>360 680</b>	9
<b>Gewinnfälle (einschl. Nullfälle)</b>									
825	602	4 609	1 711	16 823	18 379	75	57	173 794	10
303	1 077	2 387	2 325	10 734	37 604	48	114	59 832	11
426	3 099	2 487	4 359	10 743	73 634	59	378	69 193	12
313	3 798	1 318	4 510	5 262	61 314	45	295	43 228	13
450	8 660	1 477	6 579	5 627	103 369	72	871	61 066	14
896	33 241	1 705	13 359	5 650	186 657	96	2 193	91 924	15
1 462	107 462	1 356	18 363	3 771	246 068	72	3 366	80 224	16
3 149	530 299	1 217	40 683	2 663	365 870	83	7 373	118 767	17
4 647	2 189 212	875	107 527	1 080	433 650	55	12 750	158 885	18
744	1 289 410	.	.	224	327 072	.	.	147 398	19
55	553 293	.	.	35	241 503	.	.	90 878	20
<b>13 270</b>	<b>4 720 154</b>	<b>17 906</b>	<b>2 291 644</b>	<b>62 612</b>	<b>2 095 120</b>	<b>636</b>	<b>57 418</b>	<b>1 095 189</b>	21

gesellschaften/Gemeinschaften mit Sitz in Bayern.

**Tabelle 2. Einkünfte der Personengesellschaften/Gemeinschaften**

Lfd. Nr.	Anzahl der Beteiligten	Summe der Einkünfte <sup>1)</sup>		Einkünfte aus			
				Land- und Forstwirtschaft		Gewerbebetrieb <sup>2)</sup>	
		Anzahl	1 000 EUR	Anzahl	1 000 EUR	Anzahl	1 000 EUR
		1	2	3	4	5	6
1	2 .....	133 304	10 487 574	6 359	204 467	62 841	7 203 109
2	3 .....	41 403	5 845 121	2 603	106 769	18 788	4 560 717
3	4 .....	15 888	3 456 270	787	29 078	7 555	2 619 047
4	5 .....	6 235	2 668 302	291	10 349	3 249	2 242 385
5	6 - 10 .....	6 752	2 839 545	323	19 743	3 646	2 389 663
6	11 - 15 .....	1 465	998 249	81	6 306	861	754 087
7	16 - 20 .....	777	1 156 107	54	1 753	512	618 061
8	21 - 50 .....	1 340	1 410 939	110	3 574	893	633 821
9	über 50 .....	1 433	910 855	45	2 905	901	365 106
10	<b>Insgesamt</b>	<b>208 597</b>	<b>29 772 962</b>	<b>10 653</b>	<b>384 945</b>	<b>99 246</b>	<b>21 385 997</b>

<sup>1)</sup> Fallzahlen der Einkunftsarten nicht addierbar. - <sup>2)</sup> Einschließlich Einkommen der Organgesellschaften.

**Tabelle 3. Einkünfte der Personengesellschaften/Gemeinschaften**

Lfd. Nr.	Rechtsform	Summe der Einkünfte <sup>1)</sup>		Einkünfte aus		
				Land- und Forstwirtschaft		Gewerbe
		Anzahl	1 000 EUR	Anzahl	1 000 EUR	Anzahl
		1	2	3	4	5
1	Offene Handelsgesellschaften .....	3 578	- 36 486	14	4 078	3 451
2	Kommanditgesellschaften .....	4 961	2 537 361	.	.	3 957
3	GmbH u. Co. KG .....	36 685	15 564 088	60	8 030	35 020
4	Gesellschaften des bürgerlichen Rechts .....	97 984	6 878 823	8 228	307 574	50 283
5	Ähnliche Gesellschaften/Gemeinschaften <sup>3)</sup> .....	61 164	2 131 132	2 091	50 830	2 666
6	Weitere Rechtsformen .....	3 716	1 842 256	.	.	3 531
7	Ausländische Rechtsformen .....	509	855 788	.	.	338
8	<b>Insgesamt</b>	<b>208 597</b>	<b>29 772 962</b>	<b>10 653</b>	<b>384 945</b>	<b>99 246</b>

<sup>1)</sup> Fallzahlen der Einkunftsarten nicht addierbar. - <sup>2)</sup> Einschließlich Einkommen der Organgesellschaften. - <sup>3)</sup> Z. B. Grundstücks

**Tabelle 4. Einkünfte der Personengesellschaften/Gemeinschaften**

Lfd. Nr.	Anzahl der Beteiligten	Rechtsformen insgesamt		davon				
				Offene Handelsgesellschaften		Kommanditgesellschaften		GmbH
		Anzahl	1 000 EUR	Anzahl	1 000 EUR	Anzahl	1 000 EUR	Anzahl
		1	2	3	4	5	6	7
1	2 .....	133 304	10 487 574	2 850	- 371 975	2 492	343 106	16 092
2	3 .....	41 403	5 845 121	526	124 200	1 210	384 740	10 010
3	4 .....	15 888	3 456 270	123	96 348	578	340 111	4 397
4	5 .....	6 235	2 668 302	38	35 478	255	323 943	2 005
5	6 - 10 .....	6 752	2 839 545	26	68 955	275	458 629	1 993
6	11 - 15 .....	1 465	998 249	4	4 949	47	27 044	438
7	16 - 20 .....	777	1 156 107	.	.	.	.	282
8	21 - 50 .....	1 340	1 410 939	6	1 788	33	319 662	509
9	über 50 .....	1 433	910 855	.	.	.	.	959
10	<b>Insgesamt</b>	<b>208 597</b>	<b>29 772 962</b>	<b>3 578</b>	<b>- 36 486</b>	<b>4 961</b>	<b>2 537 361</b>	<b>36 685</b>

<sup>1)</sup> Z. B. Grundstücksgemeinschaft, Partenreederei, Arbeitsgemeinschaft, stille Gesellschaft, Erbengemeinschaft.

## in Bayern 2014 nach Einkunftsarten und Anzahl der Beteiligten

noch: Einkünfte aus								Lfd. Nr.
selbständiger Arbeit		Kapitalvermögen		Vermietung und Verpachtung		sonstigen Einkünften		
Anzahl	1 000 EUR	Anzahl	1 000 EUR	Anzahl	1 000 EUR	Anzahl	1 000 EUR	
7	8	9	10	11	12	13	14	
10 831	2 190 739	11 302	314 349	53 977	560 287	462	14 622	1
2 393	800 688	4 847	116 408	17 824	255 764	156	4 774	2
913	459 837	2 203	145 582	6 668	203 946	85	- 1 220	3
461	236 440	957	102 538	2 190	71 536	21	5 054	4
542	395 578	1 212	- 62 516	1 963	97 131	49	- 54	5
97	107 623	343	113 953	328	16 070	12	210	6
31	59 578	170	465 880	118	10 839	8	- 5	7
45	152 810	261	545 553	194	72 728	8	2 453	8
32	161 808	338	173 028	366	194 386	32	13 622	9
<b>15 345</b>	<b>4 565 102</b>	<b>21 633</b>	<b>1 914 775</b>	<b>83 628</b>	<b>1 482 687</b>	<b>833</b>	<b>39 455</b>	10

## in Bayern 2014 nach Einkunftsarten und Rechtsformen

noch: Einkünfte aus									Lfd. Nr.
betriebl <sup>2)</sup>	selbständiger Arbeit		Kapitalvermögen		Vermietung und Verpachtung		sonstigen Einkünften		
1 000 EUR	Anzahl	1 000 EUR	Anzahl	1 000 EUR	Anzahl	1 000 EUR	Anzahl	1 000 EUR	
6	7	8	9	10	11	12	13	14	
- 55 493	15	4 410	.	.	112	7 728	.	.	1
2 110 015	23	4 310	355	397 319	724	17 087	.	.	2
14 835 702	73	74 152	1 626	366 720	1 561	262 153	77	17 331	3
2 158 984	14 045	3 969 866	7 123	91 134	26 533	338 778	339	12 487	4
254 479	1 137	399 292	12 240	532 001	54 543	881 464	369	13 065	5
1 836 586	34	7 999	.	.	103	- 6 813	-	-	6
245 724	18	105 073	182	523 389	52	- 17 710	.	.	7
<b>21 385 997</b>	<b>15 345</b>	<b>4 565 102</b>	<b>21 633</b>	<b>1 914 775</b>	<b>83 628</b>	<b>1 482 687</b>	<b>833</b>	<b>39 455</b>	8

gemeinschaft, Partenreederei, Arbeitsgemeinschaft, stille Gesellschaft, Erbengemeinschaft.

## in Bayern 2014 nach Rechtsformen und Anzahl der Beteiligten

noch: davon									Lfd. Nr.
& Co. KG	Gesellschaften des bürgerlichen Rechts		ähnliche Gesellschaften/ Gemeinschaften <sup>1)</sup>		weitere Rechtsformen		ausländische Rechtsformen		
1 000 EUR	Anzahl	1 000 EUR	Anzahl	1 000 EUR	Anzahl	1 000 EUR	Anzahl	1 000 EUR	
8	9	10	11	12	13	14	15	16	
4 761 054	69 862	3 664 381	39 192	854 351	2 695	1 181 995	121	54 662	1
3 108 771	15 893	1 541 655	13 087	340 114	565	330 253	112	15 388	2
1 948 040	5 631	566 674	4 907	242 222	183	197 451	69	65 423	3
1 852 955	2 201	308 200	1 629	104 876	69	27 193	38	15 658	4
1 333 970	2 574	405 456	1 696	372 029	97	76 298	91	124 209	5
750 526	627	120 962	296	51 375	19	10 655	34	32 738	6
567 032	.	.	117	46 339	10	- 390	.	.	7
581 831	586	130 870	164	89 731	21	- 89	21	287 146	8
659 909	.	.	76	30 095	57	18 891	.	.	9
<b>15 564 088</b>	<b>97 984</b>	<b>6 878 823</b>	<b>61 164</b>	<b>2 131 132</b>	<b>3 716</b>	<b>1 842 256</b>	<b>509</b>	<b>855 788</b>	10

**Tabelle 5. Einkünfte der Personengesellschaften/Gemeinschaften mit nur einer**

Lfd. Nr.	Anzahl der Beteiligten	Summe der Einkünfte			Einkünfte aus							
					nur							
					Land- und Forstwirtschaft			Gewerbebetrieb <sup>1)</sup>			selbständiger	
		Anzahl	1 000 EUR	Anzahl Beteiligte	Anzahl	1 000 EUR	Anzahl Beteiligte	Anzahl	1 000 EUR	Anzahl Beteiligte	Anzahl	1 000 EUR
1	2	3	4	5	6	7	8	9	10	11		
<b>Verlustfälle</b>												
1	2 .....	32 381	-2 677 361	64 762	.	.	1 664	15 172	-2 279 216	30 344	1 350	- 91 898
2	3 .....	8 764	- 997 161	26 292	.	.	747	.	.	12 690	.	.
3	4 .....	3 257	- 483 099	13 028	.	.	332	1 668	- 368 895	6 672	121	- 9 515
4	5 .....	1 293	- 291 444	6 465	.	.	155	.	.	3 640	97	- 5 552
5	6 - 10 .....	1 401	- 861 350	10 175	.	.	305	839	- 405 172	6 132	81	- 4 098
6	11 - 15 .....	325	- 99 281	4 093	.	.	193	180	- 61 931	2 248	.	.
7	16 - 20 .....	197	- 24 746	3 548	.	.	144	129	- 20 419	2 330	.	.
8	21 - 50 .....	307	- 36 677	9 572	.	.	240	.	.	6 181	9	- 348
9	über 50 .....	430	- 200 015	222 745	.	.	619	272	- 130 411	120 315	9	- 1 580
10	<b>Zusammen</b>	<b>48 355</b>	<b>-5 671 133</b>	<b>360 680</b>	<b>1 276</b>	<b>- 14 903</b>	<b>4 399</b>	<b>23 419</b>	<b>-4 273 534</b>	<b>190 552</b>	<b>1 982</b>	<b>- 152 101</b>
<b>Gewinnfälle (einschl. Nullfälle)</b>												
11	2 .....	100 923	13 164 935	201 846	4 567	200 145	9 134	45 505	9 325 032	91 010	9 054	2 191 931
12	3 .....	32 639	6 842 282	97 917	1 861	101 696	5 583	.	.	40 551	.	.
13	4 .....	12 631	3 939 369	50 524	.	.	1 948	5 312	2 923 043	21 248	726	415 520
14	5 .....	4 942	2 959 746	24 710	.	.	880	.	.	11 415	339	219 661
15	6 - 10 .....	5 351	3 700 894	38 323	189	12 757	1 391	2 553	2 670 499	18 303	416	369 383
16	11 - 15 .....	1 140	1 097 530	14 451	.	.	603	589	739 879	7 464	.	.
17	16 - 20 .....	580	1 180 852	10 294	.	.	518	337	498 861	5 994	.	.
18	21 - 50 .....	1 033	1 447 616	31 736	.	.	2 806	.	.	19 072	31	121 494
19	über 50 .....	1 003	1 110 869	625 388	33	2 498	4 168	513	447 546	291 496	20	163 382
20	<b>Zusammen</b>	<b>160 242</b>	<b>35 444 095</b>	<b>1 095 189</b>	<b>7 476</b>	<b>358 153</b>	<b>27 031</b>	<b>71 223</b>	<b>24 753 559</b>	<b>506 553</b>	<b>12 647</b>	<b>4 432 927</b>
<b>Insgesamt</b>												
21	2 .....	133 304	10 487 574	266 608	.	.	10 798	60 677	7 045 816	121 354	10 404	2 100 033
22	3 .....	41 403	5 845 121	124 209	.	.	6 330	17 747	4 452 959	53 241	2 269	764 237
23	4 .....	15 888	3 456 270	63 552	570	23 285	2 280	6 980	2 554 148	27 920	847	406 005
24	5 .....	6 235	2 668 302	31 175	.	.	1 035	3 011	2 188 216	15 055	436	214 110
25	6 - 10 .....	6 752	2 839 545	48 498	.	.	1 696	3 392	2 265 327	24 435	497	365 285
26	11 - 15 .....	1 465	998 249	18 544	62	3 777	796	769	677 948	9 712	78	96 059
27	16 - 20 .....	777	1 156 107	13 842	38	1 285	662	466	478 442	8 324	29	52 148
28	21 - 50 .....	1 340	1 410 939	41 308	94	3 185	3 046	815	500 033	25 253	40	121 146
29	über 50 .....	1 433	910 855	848 133	.	.	4 787	785	317 136	411 811	29	161 802
30	<b>Zusammen</b>	<b>208 597</b>	<b>29 772 962</b>	<b>1 455 869</b>	<b>8 752</b>	<b>343 250</b>	<b>31 430</b>	<b>94 642</b>	<b>20 480 025</b>	<b>697 105</b>	<b>14 629</b>	<b>4 280 825</b>

<sup>1)</sup> Einschließlich Einkommen der Organgesellschaften.

**bzw. mehreren Einkunftsarten in Bayern 2014 nach Anzahl der Beteiligten**

noch: Einkünfte aus													Lfd. Nr.	
nur									mehreren Einkunftsarten					
Arbeit	Kapitalvermögen			Vermietung und Verpachtung			sonstigen Einkünften							
Anzahl Beteiligte	Anzahl	1 000 EUR	Anzahl Beteiligte	Anzahl	1 000 EUR	Anzahl Beteiligte	Anzahl	1 000 EUR	Anzahl Beteiligte	Anzahl	1 000 EUR			Anzahl Beteiligte
12	13	14	15	16	17	18	19	20	21	22	23	24		
<b>Verlustfälle</b>														
2 700	.	.	86	12 330	- 137 977	24 660	.	.	46	2 631	- 156 140	5 262	1	
879	15	- 1 059	45	3 038	- 92 406	9 114	6	- 55	18	933	- 137 754	2 799	2	
484	14	- 983	56	1 021	- 53 645	4 084	.	.	4	349	- 49 134	1 396	3	
485	10	- 296	50	298	- 12 929	1 490	-	-	-	129	- 22 145	645	4	
581	.	.	139	237	- 12 769	1 654	.	.	22	180	- 438 781	1 342	5	
221	9	- 77	113	47	- 4 527	594	-	-	-	56	- 25 592	724	6	
71	.	.	34	25	- 1 356	450	.	.	19	28	- 1 969	500	7	
291	.	.	188	44	- 1 464	1 426	-	-	-	39	- 6 997	1 246	8	
2 670	.	.	10 665	75	- 34 459	62 598	.	.	1 316	56	- 28 315	24 562	9	
<b>8 382</b>	<b>127</b>	<b>- 11 387</b>	<b>11 376</b>	<b>17 115</b>	<b>- 351 531</b>	<b>106 070</b>	<b>35</b>	<b>- 849</b>	<b>1 425</b>	<b>4 401</b>	<b>- 866 827</b>	<b>38 476</b>	10	
<b>Gewinnfälle (einschl. Nullfälle)</b>														
18 108	.	.	2 942	31 092	552 758	62 184	.	.	120	9 174	704 180	18 348	11	
5 928	880	57 318	2 640	10 520	292 632	31 560	.	.	51	3 868	410 783	11 604	12	
2 904	416	28 039	1 664	3 910	146 862	15 640	.	.	32	1 772	401 666	7 088	13	
1 695	212	47 709	1 060	1 197	51 650	5 985	.	.	5	734	193 911	3 670	14	
2 928	.	.	2 971	1 076	103 276	7 588	.	.	41	714	358 687	5 101	15	
760	133	48 933	1 699	149	15 098	1 866	-	-	-	162	186 630	2 059	16	
452	.	.	1 221	39	6 419	689	.	.	17	79	589 133	1 403	17	
882	.	.	3 007	76	10 684	2 330	-	-	-	121	432 343	3 639	18	
3 478	.	.	75 238	131	110 049	146 109	.	.	1 659	196	267 928	103 240	19	
<b>37 135</b>	<b>3 792</b>	<b>1 048 449</b>	<b>92 442</b>	<b>48 190</b>	<b>1 289 428</b>	<b>273 951</b>	<b>94</b>	<b>16 319</b>	<b>1 925</b>	<b>16 820</b>	<b>3 545 260</b>	<b>156 152</b>	20	
<b>Insgesamt</b>														
20 808	1 514	186 713	3 028	43 422	414 781	86 844	.	.	166	11 805	548 040	23 610	21	
6 807	895	56 259	2 685	13 558	200 226	40 674	.	.	69	4 801	273 029	14 403	22	
3 388	430	27 056	1 720	4 931	93 217	19 724	9	27	36	2 121	352 531	8 484	23	
2 180	222	47 413	1 110	1 495	38 721	7 475	.	.	5	863	171 766	4 315	24	
3 509	.	.	3 110	1 313	90 507	9 242	.	.	63	894	- 80 094	6 443	25	
981	142	48 856	1 812	196	10 571	2 460	-	-	-	218	161 038	2 783	26	
523	.	.	1 255	64	5 062	1 139	.	.	36	107	587 164	1 903	27	
1 173	111	352 009	3 195	120	9 220	3 756	-	-	-	160	425 346	4 885	28	
6 148	.	.	85 903	206	75 591	208 707	.	.	2 975	252	239 612	127 802	29	
<b>45 517</b>	<b>3 919</b>	<b>1 037 062</b>	<b>103 818</b>	<b>65 305</b>	<b>937 896</b>	<b>380 021</b>	<b>129</b>	<b>15 470</b>	<b>3 350</b>	<b>21 221</b>	<b>2 678 433</b>	<b>194 628</b>	30	

**Tabelle 6. Einkünfte der Personengesellschaften/Gemeinschaften mit nur einer**

Lfd. Nr.	Rechtsformen	Summe der Einkünfte			Einkünfte aus						
					nur						
					Land- und Forstwirtschaft			Gewerbebetrieb <sup>1)</sup>			selb
		Anzahl	1 000 EUR	Anzahl Beteiligte	Anzahl	1 000 EUR	Anzahl Beteiligte	Anzahl	1 000 EUR	Anzahl Beteiligte	Anzahl
1	2	3	4	5	6	7	8	9	10		
1	GmbH & Co. KG	36 685	15 564 088	825 569	.	.	208	33 820	14 341 418	463 507	12
2	Verlustfälle	10 057	-3 349 344	203 990	.	.	61	9 246	-2 519 917	138 480	.
3	Gewinnfälle	26 628	18 913 432	621 579	.	.	147	24 574	16 861 335	325 027	.
4	Gesellschaften										
	bürgerlichen Rechts	97 984	6 878 823	310 103	7 063	281 735	24 285	48 093	2 077 388	145 200	13 504
5	Verlustfälle	21 547	- 433 454	69 109	1 027	- 11 089	3 549	11 213	- 171 023	33 166	1 828
6	Gewinnfälle	76 437	7 312 277	240 994	6 036	292 825	20 736	36 880	2 248 411	112 034	11 676
7	Ähnliche Gesellschaften/ Gemeinschaften <sup>2)</sup>										
		61 164	2 131 132	178 856	.	.	6 277	1 718	195 604	6 961	1 033
8	Verlustfälle	13 905	- 212 894	38 984	.	.	664	510	- 59 414	2 173	141
9	Gewinnfälle	47 259	2 344 026	139 872	.	.	5 613	1 208	255 017	4 788	892
10	Andere Rechtsformen	12 764	5 198 919	141 341	.	.	660	11 011	3 865 615	81 437	80
11	Verlustfälle	2 846	-1 675 442	48 597	.	.	125	2 450	-1 523 180	16 733	.
12	Gewinnfälle	9 918	6 874 360	92 744	.	.	535	8 561	5 388 795	64 704	.
13	<b>Rechtsformen insgesamt</b>	<b>208 597</b>	<b>29 772 962</b>	<b>1 455 869</b>	<b>8 752</b>	<b>343 250</b>	<b>31 430</b>	<b>94 642</b>	<b>20 480 025</b>	<b>697 105</b>	<b>14 629</b>
14	Verlustfälle	48 355	-5 671 133	360 680	1 276	- 14 903	4 399	23 419	-4 273 534	190 552	1 982
15	Gewinnfälle	160 242	35 444 095	1 095 189	7 476	358 153	27 031	71 223	24 753 559	506 553	12 647

<sup>1)</sup> Einschließlich Einkommen der Organgesellschaften. - <sup>2)</sup> Z. B. Grundstücksgemeinschaft, Partenreederei, Arbeitsgemeinschaft, stille Gesell



**bzw. mehreren Einkunftsarten in Bayern 2014 nach Rechtsformen**

noch: Einkünfte aus														Lfd. Nr.
nur											mehreren Einkunftsarten			
ständiger Arbeit		Kapitalvermögen			Vermietung und Verpachtung			sonstigen Einkünften						
1 000 EUR	Anzahl Beteiligte	Anzahl	1 000 EUR	Anzahl Beteiligte	Anzahl	1 000 EUR	Anzahl Beteiligte	Anzahl	1 000 EUR	Anzahl Beteiligte	Anzahl	1 000 EUR	Anzahl Beteiligte	
11	12	13	14	15	16	17	18	19	20	21	22	23	24	
40 516	1 076	362	239 949	73 330	852	72 435	167 566	.	.	2 980	1 582	848 780	116 902	1
.	992	26	- 5 000	4 316	337	- 151 042	39 810	.	.	1 316	428	- 670 398	19 015	2
.	84	336	244 949	69 014	515	223 477	127 756	.	.	1 664	1 154	1 519 178	97 887	3
3 767 994	39 148	1 294	49 551	9 551	20 139	212 844	60 407	65	2 013	182	7 826	487 298	31 330	4
- 136 844	6 551	34	- 461	159	5 801	- 79 119	18 640	18	- 169	45	1 626	- 34 748	6 999	5
3 904 839	32 597	1 260	50 012	9 392	14 338	291 964	41 767	47	2 181	137	6 200	522 045	24 331	6
356 535	3 867	2 027	393 460	10 980	43 656	622 264	114 970	.	.	182	11 298	527 542	35 619	7
- 13 996	810	48	- 1 690	448	10 787	- 94 877	28 130	.	.	60	2 219	- 41 976	6 699	8
370 531	3 057	1 979	395 150	10 532	32 869	717 141	86 840	.	.	122	9 079	569 518	28 920	9
115 780	1 426	236	354 102	9 957	658	30 354	37 078	.	.	6	515	814 813	10 777	10
.	29	19	- 4 236	6 453	190	- 26 493	19 490	.	.	4	128	- 119 706	5 763	11
.	1 397	217	358 338	3 504	468	56 846	17 588	.	.	2	387	934 519	5 014	12
<b>4 280 825</b>	<b>45 517</b>	<b>3 919</b>	<b>1 037 062</b>	<b>103 818</b>	<b>65 305</b>	<b>937 896</b>	<b>380 021</b>	<b>129</b>	<b>15 470</b>	<b>3 350</b>	<b>21 221</b>	<b>2 678 433</b>	<b>194 628</b>	13
- 152 101	8 382	127	- 11 387	11 376	17 115	- 351 531	106 070	35	- 849	1 425	4 401	- 866 827	38 476	14
4 432 927	37 135	3 792	1 048 449	92 442	48 190	1 289 428	273 951	94	16 319	1 925	16 820	3 545 260	156 152	15

schaft, Erbengemeinschaft.

**Tabelle 7. Personengesellschaften/Gemeinschaften mit Einkünften**

Gewerbe- kenn- zeichen	Wirtschaftszweig (WZ 2008) <sup>1)</sup>	Einkünfte aus Gewerbebetrieb <sup>2)</sup>	
		Insgesamt	
		Anzahl	1 000 EUR
		1	2
<b>A</b>	<b>Land- und Forstwirtschaft, Fischerei .....</b>	<b>1 303</b>	<b>29 857</b>
01	Landwirtschaft, Jagd und damit verbundene Tätigkeiten.....	1 062	23 879
01.1	Anbau einjähriger Pflanzen.....	52	4 673
01.2	Anbau mehrjähriger Pflanzen.....	.	.
01.3	Betrieb von Baumschulen sowie Anbau von Pflanzen zu Vermehrungszwecken.....	.	.
01.4	Tierhaltung.....	196	3 606
01.5	Gemischte Landwirtschaft.....	162	1 524
01.6	Erbringung von landwirtschaftlichen Dienstleistungen.....	611	9 070
01.7	Jagd, Fallenstellerei und damit verbundene Tätigkeiten.....	.	.
02	Forstwirtschaft und Holzeinschlag.....	218	6 324
02.1	Forstwirtschaft.....	15	552
02.2	Holzeinschlag.....	52	673
02.3	Sammeln von wildwachsenden Produkten (ohne Holz).....	-	-
02.4	Erbringung von Dienstleistungen für Forstwirtschaft und Holzeinschlag.....	151	5 099
03	Fischerei und Aquakultur.....	23	- 346
03.1	Fischerei.....	9	- 16
03.2	Aquakultur.....	14	- 330
<b>B</b>	<b>Bergbau und Gewinnung von Steinen und Erden .....</b>	<b>265</b>	<b>122 928</b>
05	Kohlenbergbau.....	-	-
05.1	Steinkohlenbergbau.....	-	-
05.2	Braunkohlenbergbau.....	-	-
06	Gewinnung von Erdöl und Erdgas.....	-	-
06.1	Gewinnung von Erdöl.....	-	-
06.2	Gewinnung von Erdgas.....	-	-
07	Erzbergbau.....	-	-
07.1	Eisenerzbergbau.....	-	-
07.2	NE-Metallerzbergbau.....	-	-
08	Gewinnung von Steinen und Erden, sonstiger Bergbau.....	262	122 921
08.1	Gewinnung von Natursteinen, Kies, Sand, Ton und Kaolin.....	253	113 667
08.9	Sonstiger Bergbau; Gewinnung von Steinen und Erden a.n.g.....	9	9 255
09	Erbringung von Dienstleistungen für den Bergbau und für die Gewinnung von Steinen und Erden.....	3	7
09.1	Erbringung von Dienstleistungen für die Gewinnung von Erdöl und Erdgas.....	-	-
09.9	Erbringung von Dienstleistungen für den sonstigen Bergbau und die Gewinnung von Steinen und Erden.....	3	7
<b>C</b>	<b>Verarbeitendes Gewerbe .....</b>	<b>7 290</b>	<b>5 193 835</b>
10	Herstellung von Nahrungs- und Futtermitteln.....	956	625 092
10.1	Schlachten und Fleischverarbeitung.....	332	77 541
10.2	Fischverarbeitung.....	4	266
10.3	Obst- und Gemüseverarbeitung.....	58	37 318
10.4	Herstellung von pflanzlichen und tierischen Ölen und Fetten.....	23	488

<sup>1)</sup> Klassifikation der Wirtschaftszweige, Ausgabe 2008 (WZ 2008), Tiefengliederung für die Steuerstatistiken. - <sup>2)</sup> Einschließlich

## aus Gewerbebetrieb in Bayern 2014 nach Wirtschaftszweigen

noch: Einkünfte aus Gewerbebetrieb <sup>2)</sup>				Summe der Einkünfte neben Einkünften aus Gewerbebetrieb		Anzahl der Beteiligten	Gewerkekennzeichen
Negative Einkünfte		Positive Einkünfte		Anzahl	1 000 EUR		
Anzahl	1 000 EUR	Anzahl	1 000 EUR			Anzahl	1 000 EUR
3	4	5	6	7	8	9	
<b>462</b>	<b>- 9 787</b>	<b>841</b>	<b>39 644</b>	<b>162</b>	<b>5 330</b>	<b>5 958</b>	<b>A</b>
376	- 7 430	686	31 309	.	.	5 222	01
.	.	.	.	24	648	155	01.1
.	.	8	358	.	.	38	01.2
.	.	24	5 051	.	.	65	01.3
55	- 2 372	141	5 978	9	310	496	01.4
47	- 1 286	115	2 810	106	3 889	745	01.5
261	- 3 106	350	12 176	.	.	3 721	01.6
-	-	.	.	-	-	2	01.7
79	- 1 744	139	8 067	9	176	684	02
7	- 98	8	649	.	.	34	02.1
20	- 459	32	1 132	.	.	157	02.2
-	-	-	-	-	-	-	02.3
52	- 1 187	99	6 286	-	-	493	02.4
7	- 613	16	268	.	.	52	03
.	.	.	.	.	.	20	03.1
.	.	.	.	.	.	32	03.2
<b>56</b>	<b>- 5 133</b>	<b>209</b>	<b>128 062</b>	<b>9</b>	<b>19</b>	<b>885</b>	<b>B</b>
-	-	-	-	-	-	-	05
-	-	-	-	-	-	-	05.1
-	-	-	-	-	-	-	05.2
-	-	-	-	-	-	-	06
-	-	-	-	-	-	-	06.1
-	-	-	-	-	-	-	06.2
-	-	-	-	-	-	-	07
-	-	-	-	-	-	-	07.1
-	-	-	-	-	-	-	07.2
.	.	.	.	9	19	879	08
.	.	.	.	9	19	822	08.1
.	.	.	.	-	-	57	08.9
.	.	.	.	-	-	6	09
-	-	-	-	-	-	-	09.1
.	.	.	.	-	-	6	09.9
<b>1 468</b>	<b>- 776 466</b>	<b>5 822</b>	<b>5 970 300</b>	.	.	<b>22 340</b>	<b>C</b>
153	- 16 666	803	641 757	39	300	2 788	10
43	- 7 753	289	85 295	13	82	940	10.1
-	-	4	266	-	-	8	10.2
6	- 160	52	37 479	-	-	189	10.3
.	.	.	.	.	.	237	10.4

Einkommen der Organgesellschaften.

**Noch: Tabelle 7. Personengesellschaften/Gemeinschaften mit Einkünften**

Gewerbe- kenn- zeichen	Wirtschaftszweig (WZ 2008) <sup>1)</sup>	Einkünfte aus Gewerbebetrieb <sup>2)</sup>	
		Insgesamt	
		Anzahl	1 000 EUR
		1	2
10.5	Milchverarbeitung .....	49	274 733
10.6	Mahl- und Schälmmühlen, Herstellung von Stärke und Stärkeerzeugnissen.....	44	8 858
10.7	Herstellung von Back- und Teigwaren.....	303	131 591
10.8	Herstellung von sonstigen Nahrungsmitteln.....	116	71 444
10.9	Herstellung von Futtermitteln.....	27	22 852
11	Getränkeherstellung.....	337	223 028
12	Tabakverarbeitung.....	.	.
13	Herstellung von Textilien.....	203	63 010
13.1	Spinnstoffaufbereitung und Spinnerei.....	16	18 827
13.2	Weberei.....	27	8 413
13.3	Veredlung von Textilien und Bekleidung.....	60	5 628
13.9	Herstellung von sonstigen Textilwaren.....	100	30 142
14	Herstellung von Bekleidung.....	178	119 533
14.1	Herstellung von Bekleidung (ohne Pelzbekleidung).....	163	101 740
14.2	Herstellung von Pelzwaren.....	3	- 53
14.3	Herstellung von Bekleidung aus gewirktem und gestricktem Stoff.....	12	17 847
15	Herstellung von Leder, Lederwaren und Schuhen.....	45	52 675
15.1	Herstellung von Leder und Lederwaren (ohne Herstellung von Lederbekleidung).....	23	6 867
15.2	Herstellung von Schuhen.....	22	45 808
16	Herstellung von Holz-, Flecht-, Korb- und Korkwaren (ohne Möbel).....	526	97 504
16.1	Säge-, Hobel- und Holzimprägnierwerke.....	257	27 880
16.2	Herstellung von sonstigen Holz-, Korb-, Flecht- und Korbwaren (ohne Möbel).....	269	69 625
17	Herstellung von Papier, Pappe und Waren daraus.....	101	83 544
17.1	Herstellung von Holz- und Zellstoff, Papier, Karton und Pappe.....	30	9 870
17.2	Herstellung von Waren aus Papier, Karton und Pappe.....	71	73 674
18	Herstellung von Druckerzeugnissen; Vervielfältigung von bespielten Ton-, Bild- und Datenträgern.....	422	146 862
18.1	Herstellung von Druckerzeugnissen.....	377	145 705
18.2	Vervielfältigung von bespielten Ton-, Bild- und Datenträgern.....	45	1 158
19	Kokerei und Mineralölverarbeitung.....	.	.
19.1	Kokerei.....	-	-
19.2	Mineralölverarbeitung.....	.	.
20	Herstellung von chemischen Erzeugnissen.....	149	280 034
20.1	Herstellung von chem. Grundstoffen, Düngemitteln u. Stickst.verb., Kunstst. u. synth. Kautschuk in Primärformen.....	56	49 800
20.2	Herstellung von Schädlingsbekämpfungsmitteln-, Pflanzenschutz- und Desinfektionsmitteln.....	.	.
20.3	Herstellung von Anstrichmitteln, Druckfarben und Kittens.....	.	.

<sup>1)</sup> Klassifikation der Wirtschaftszweige, Ausgabe 2008 (WZ 2008), Tiefengliederung für die Steuerstatistiken. - <sup>2)</sup> Einschließlich

## aus Gewerbebetrieb in Bayern 2014 nach Wirtschaftszweigen

noch: Einkünfte aus Gewerbebetrieb <sup>2)</sup>				Summe der Einkünfte neben Einkünften aus Gewerbebetrieb		Anzahl der Beteiligten	Gewerkekennzeichen
Negative Einkünfte		Positive Einkünfte					
Anzahl	1 000 EUR	Anzahl	1 000 EUR	Anzahl	1 000 EUR	9	
3	4	5	6	7	8		
15	- 2 125	34	276 858	.	.	156	10.5
.	.	.	.	-	-	121	10.6
35	- 3 091	268	134 682	20	93	727	10.7
34	- 2 976	82	74 419	.	.	341	10.8
5	- 163	22	23 015	.	.	69	10.9
79	- 9 814	258	232 842	7	- 15	1 160	11
-	-	.	.	.	.	15	12
63	- 7 564	140	70 574	.	.	591	13
7	- 4 488	9	23 315	-	-	42	13.1
8	- 1 673	19	10 086	-	-	104	13.2
23	- 307	37	5 935	.	.	164	13.3
25	- 1 096	75	31 238	.	.	281	13.9
67	- 7 032	111	126 565	.	.	497	14
62	- 6 937	101	108 677	.	.	463	14.1
.	.	.	.	-	-	8	14.2
.	.	.	.	-	-	26	14.3
.	.	.	.	.	.	109	15
.	.	.	.	-	-	58	15.1
.	.	.	.	.	.	51	15.2
104	- 9 910	422	107 414	22	185	1 332	16
57	- 2 121	200	30 001	19	185	667	16.1
47	- 7 788	222	77 413	3	0	665	16.2
28	- 13 783	73	97 327	.	.	349	17
8	- 7 240	22	17 111	.	.	91	17.1
20	- 6 543	51	80 217	.	.	258	17.2
83	- 14 345	339	161 207	.	.	2 789	18
69	- 14 026	308	159 730	.	.	992	18.1
14	- 319	31	1 477	-	-	1 797	18.2
.	.	.	.	-	-	4	19
-	-	-	-	-	-	-	19.1
.	.	.	.	-	-	4	19.2
38	- 18 844	111	298 878	.	.	396	20
16	- 17 607	40	67 407	.	.	152	20.1
.	.	.	.	-	-	4	20.2
.	.	.	.	-	-	48	20.3

Einkommen der Organgesellschaften.

**Noch: Tabelle 7. Personengesellschaften/Gemeinschaften mit Einkünften**

Gewerbe- kenn- zeichen	Wirtschaftszweig (WZ 2008) <sup>1)</sup>	Einkünfte aus Gewerbebetrieb <sup>2)</sup>	
		Insgesamt	
		Anzahl	1 000 EUR
		1	2
20.4	Herstellung von Seifen, Wasch-, Reinigungs- und Körperpflegemitteln sowie von Duftstoffen .....	37	57 265
20.5	Herstellung von sonstigen chemischen Erzeugnissen .....	34	145 036
20.6	Herstellung von Chemiefasern .....	3	20 469
21	Herstellung von pharmazeutischen Erzeugnissen .....	44	32 758
21.1	Herstellung von pharmazeutischen Grundstoffen .....	3	17
21.2	Herstellung von pharmazeutischen Spezialitäten und sonstigen pharmazeutischen Erzeugnissen .....	41	32 741
22	Herstellung von Gummi- und Kunststoffwaren .....	312	364 460
22.1	Herstellung von Gummiwaren .....	26	70 466
22.2	Herstellung von Kunststoffwaren .....	286	293 995
23	Herstellung von Glas und Glaswaren, Keramik, Verarbeitung von Steinen und Erden .....	561	460 738
23.1	Herstellung von Glas und Glaswaren .....	57	33 327
23.2	Herstellung von feuerfesten keramischen Werkstoffen und Waren .....	6	- 6 469
23.3	Herstellung von keramischen Baumaterialien .....	45	26 574
23.4	Herstellung von sonstigen Porzellan- und keramischen Erzeugnissen .....	42	10 912
23.5	Herstellung von Zement, Kalk und gebranntem Gips .....	12	114 336
23.6	Herstellung von Erzeugnissen aus Beton, Zement und Gips .....	224	236 621
23.7	Be- und Verarbeitung von Naturwerksteinen und Natursteinen a.n.g. ....	138	17 834
23.9	Herstellung von Schleifkörpern, Schleifmitteln auf Unterlage und sonstigen Erzeugnissen aus nichtmetallischen Mineralien a.n.g. ....	37	27 602
24	Metallerzeugung und -bearbeitung .....	110	126 382
24.1	Erzeugung von Roheisen, Stahl und Ferrolegierungen .....	24	32 550
24.2	Herstellung von Stahlrohren, Rohrform-, Rohrverschluss- und Rohrverbindungsstücken aus Stahl .....	5	2 831
24.3	Sonstige erste Bearbeitung von Eisen und Stahl .....	4	1 304
24.4	Erzeugung und erste Bearbeitung von NE-Metallen .....	45	85 170
24.5	Gießereien .....	32	4 527
25	Herstellung von Metallerzeugnissen .....	1 001	551 938
25.1	Stahl- und Leichtmetallbau .....	247	74 084
25.2	Herstellung von Metalltanks und -behältern; Herstellung von Heizkörpern und -kesseln für Zentralheizungen .....	19	8 507
25.3	Herstellung von Dampfkesseln (ohne Zentralheizungskessel) .....	-	-
25.4	Herstellung von Waffen und Munition .....	.	.
25.5	Herstellung von Schmiede-, Press-, Zieh- und Stanzteilen, gewalzten Ringen und pulvermetallurgischen Erzeugnissen .....	.	.
25.6	Oberflächenveredlung und Wärmebehandlung; Mechanik a.n.g. ....	348	79 031
25.7	Herstellung von Schneidwaren, Werkzeugen, Schlössern und Beschlägen aus unedlen Metallen .....	123	119 506
25.9	Herstellung von sonstigen Metallwaren .....	199	199 908

<sup>1)</sup> Klassifikation der Wirtschaftszweige, Ausgabe 2008 (WZ 2008), Tiefengliederung für die Steuerstatistiken. - <sup>2)</sup> Einschließlich

## aus Gewerbebetrieb in Bayern 2014 nach Wirtschaftszweigen

noch: Einkünfte aus Gewerbebetrieb <sup>2)</sup>				Summe der Einkünfte neben Einkünften aus Gewerbebetrieb		Anzahl der Beteiligten	Gewerbe- kenn- zeichen
Negative Einkünfte		Positive Einkünfte					
Anzahl	1 000 EUR	Anzahl	1 000 EUR	Anzahl	1 000 EUR	9	
3	4	5	6	7	8		
13	- 491	24	57 755	.	.	88	20.4
5	- 713	29	145 749	-	-	95	20.5
-	-	3	20 469	-	-	9	20.6
13	- 40 163	31	72 921	-	-	117	21
.	.	.	.	-	-	6	21.1
.	.	.	.	-	-	111	21.2
36	- 32 262	276	396 722	.	.	947	22
-	-	26	70 466	-	-	84	22.1
36	- 32 262	250	326 256	.	.	863	22.2
85	- 35 980	476	496 718	7	25	1 754	23
14	- 9 012	43	42 340	-	-	153	23.1
.	.	.	.	-	-	15	23.2
.	.	.	.	-	-	131	23.3
16	- 3 938	26	14 849	-	-	135	23.4
.	.	.	.	.	.	72	23.5
25	- 9 969	199	246 589	.	.	793	23.6
13	- 3 591	125	21 425	.	.	339	23.7
.	.	.	.	-	-	116	23.9
26	- 9 878	84	136 260	.	.	284	24
.	.	.	.	.	.	60	24.1
.	.	.	.	-	-	14	24.2
-	-	4	1 304	-	-	13	24.3
10	- 611	35	85 781	-	-	112	24.4
11	- 8 827	21	13 353	-	-	85	24.5
140	- 28 390	861	580 328	17	775	2 660	25
46	- 14 366	201	88 450	5	15	679	25.1
.	.	.	.	.	.	57	25.2
-	-	-	-	-	-	-	25.3
.	.	.	.	-	-	25	25.4
.	.	.	.	.	.	163	25.5
42	- 5 942	306	84 973	5	723	842	25.6
9	- 91	114	119 597	.	.	327	25.7
34	- 3 976	165	203 884	.	.	567	25.9

Einkommen der Organgesellschaften.

**Noch: Tabelle 7. Personengesellschaften/Gemeinschaften mit Einkünften**

Gewerbe- kenn- zeichen	Wirtschaftszweig (WZ 2008) <sup>1)</sup>	Einkünfte aus Gewerbebetrieb <sup>2)</sup>	
		Insgesamt	
		Anzahl	1 000 EUR
		1	2
26	Herstellung von DV-Geräten, elektronischen und optischen Erzeugnissen .....	314	311 426
26.1	Herstellung von elektronischen Bauelementen und Leiterplatten .....	87	39 693
26.2	Herstellung von DV-Geräten und peripheren Geräten .....	.	.
26.3	Herstellung von Geräten und Einrichtungen der Telekommunikationstechnik .....	29	- 205 353
26.4	Herstellung von Geräten der Unterhaltungselektronik .....	18	- 14 612
26.5	Herstellung von elektrischen Mess-, Kontroll-, Navigations- u.ä. Instrumenten und Vorrichtungen; Herstellung von Uhren .....	.	.
26.6	Herstellung von Bestrahlungs- und Elektrotherapiegeräten und elektromedizinischen Geräten .....	13	4 980
26.7	Herstellung von optischen und fotografischen Instrumenten und Geräten .....	19	13 259
26.8	Herstellung von magnetischen und optischen Datenträgern .....	15	388
27	Herstellung von elektrischen Ausrüstungen .....	208	141 433
27.1	Herstellung von Elektromotoren, Generatoren, Transformatoren, Elektrizitätsverteilungs- und -schalteinrichtungen .....	65	19 240
27.2	Herstellung von Batterien und Akkumulatoren .....	3	- 554
27.3	Herstellung von Kabeln und elektrischem Installationsmaterial .....	21	13 313
27.4	Herstellung von elektrischen Lampen und Leuchten .....	30	6 740
27.5	Herstellung von Haushaltsgeräten .....	9	7 345
27.9	Herstellung von sonstigen elektrischen Ausrüstungen und Geräten a.n.g. ....	80	95 349
28	Maschinenbau .....	574	705 509
28.1	Herstellung von nicht wirtschaftszweigspezifischen Maschinen .....	58	83 089
28.2	Herstellung von sonstigen nicht wirtschaftszweigspezifischen Maschinen .....	202	152 412
28.3	Herstellung von land- und forstwirtschaftlichen Maschinen .....	22	1 878
28.4	Herstellung von Werkzeugmaschinen .....	68	155 110
28.9	Herstellung von Maschinen für sonstige bestimmte Wirtschaftszweige .....	224	313 019
29	Herstellung von Kraftwagen und Kraftwagenteilen .....	114	328 908
29.1	Herstellung von Kraftwagen und Kraftwagenmotoren .....	.	.
29.2	Herstellung von Karosserien, Aufbauten und Anhängern .....	.	.
29.3	Herstellung von Teilen und Zubehör für Kraftwagen .....	66	293 959
30	Sonstiger Fahrzeugbau .....	47	59 261
30.1	Schiff- und Bootsbau .....	.	.
30.2	Schienenfahrzeugbau .....	5	273
30.3	Luft- und Raumfahrzeugbau .....	.	.
30.4	Herstellung von militärischen Kampffahrzeugen .....	-	-
30.9	Herstellung von Fahrzeugen a.n.g. ....	25	43 881
31	Herstellung von Möbeln .....	301	117 944
32	Herstellung von sonstigen Waren .....	624	229 861
32.1	Herstellung von Münzen, Schmuck und ähnlichen Erzeugnissen .....	83	22 927
32.2	Herstellung von Musikinstrumenten .....	28	3 719
32.3	Herstellung von Sportgeräten .....	30	160

<sup>1)</sup> Klassifikation der Wirtschaftszweige, Ausgabe 2008 (WZ 2008), Tiefengliederung für die Steuerstatistiken. - <sup>2)</sup> Einschließlich



## aus Gewerbebetrieb in Bayern 2014 nach Wirtschaftszweigen

noch: Einkünfte aus Gewerbebetrieb <sup>2)</sup>				Summe der Einkünfte neben Einkünften aus Gewerbebetrieb		Anzahl der Beteiligten	Gewerbekennzeichen
Negative Einkünfte		Positive Einkünfte		Anzahl	1 000 EUR		
Anzahl	1 000 EUR	Anzahl	1 000 EUR			Anzahl	1 000 EUR
3	4	5	6	7	8	9	
83	- 292 150	231	603 576	3	0	942	26
30	- 16 358	57	56 051	-	-	265	26.1
.	.	.	.	.	.	100	26.2
11	- 219 947	18	14 594	.	.	82	26.3
.	.	.	.	-	-	67	26.4
.	.	76	434 136	-	-	296	26.5
.	.	.	.	-	-	39	26.6
7	- 241	12	13 500	-	-	45	26.7
.	.	.	.	-	-	48	26.8
59	- 24 655	149	166 088	.	.	604	27
17	- 11 463	48	30 703	-	-	185	27.1
.	.	.	.	-	-	11	27.2
.	.	.	.	-	-	52	27.3
11	- 2 991	19	9 731	-	-	84	27.4
.	.	.	.	-	-	25	27.5
24	- 6 715	56	102 064	.	.	247	27.9
128	- 145 769	446	851 278	.	.	1 685	28
.	.	.	.	-	-	172	28.1
36	- 90 463	166	242 875	.	.	598	28.2
.	.	.	.	-	-	66	28.3
21	- 5 713	47	160 823	.	.	205	28.4
57	- 43 216	167	356 235	.	.	644	28.9
28	- 44 396	86	373 304	.	.	378	29
5	- 148	.	.	-	-	43	29.1
6	- 1 130	.	.	-	-	94	29.2
17	- 43 118	49	337 076	.	.	241	29.3
15	- 1 119	32	60 380	.	.	203	30
.	.	.	.	.	.	22	30.1
.	.	.	.	-	-	15	30.2
.	.	.	.	-	-	20	30.3
-	-	-	-	-	-	-	30.4
10	- 83	15	43 964	-	-	146	30.9
59	- 10 619	242	128 563	.	.	749	31
133	- 11 158	491	241 019	14	57	1 596	32
21	- 305	62	23 232	.	.	193	32.1
3	- 51	25	3 770	.	.	73	32.2
15	- 4 696	15	4 856	-	-	83	32.3

Einkommen der Organgesellschaften.

**Noch: Tabelle 7. Personengesellschaften/Gemeinschaften mit Einkünften**

Gewerbe- kenn- zeichen	Wirtschaftszweig (WZ 2008) <sup>1)</sup>	Einkünfte aus Gewerbebetrieb <sup>2)</sup>	
		Insgesamt	
		Anzahl	1 000 EUR
		1	2
32.4	Herstellung von Spielwaren .....	63	79 072
32.5	Herstellung von medizinischen und zahnmedizinischen Apparaten und Materialien .....	258	64 207
32.9	Herstellung von Erzeugnissen a.n.g. ....	162	59 775
33	Reparatur und Installation von Maschinen und Ausrüstungen .....	.	.
33.1	Reparatur von Metallerzeugnissen, Maschinen und Ausrüstungen .....	.	.
33.2	Installation von Maschinen und Ausrüstungen a.n.g. ....	77	16 483
<b>D</b>	<b>Energieversorgung .....</b>	<b>16 031</b>	<b>783 145</b>
35.1	Elektrizitätsversorgung .....	15 086	742 895
35.2	Gasversorgung .....	498	50 855
35.3	Wärme- und Kälteversorgung .....	447	- 10 605
<b>E</b>	<b>Wasserversorgung; Abwasser- und Abfallentsorgung, Beseitigung von Umweltverschmutzungen .....</b>	<b>280</b>	<b>82 756</b>
36	Wasserversorgung .....	22	929
37	Abwasserentsorgung .....	21	27 709
38	Sammlung, Behandlung und Beseitigung von Abfällen; Rückgewinnung .....	222	51 239
38.1	Sammlung von Abfällen .....	56	13 008
38.2	Abfallbehandlung und -beseitigung .....	77	17 479
38.3	Rückgewinnung .....	89	20 752
39	Beseitigung von Umweltverschmutzungen und sonstige Entsorgung .....	15	2 879
<b>F</b>	<b>Baugewerbe .....</b>	<b>7 315</b>	<b>1 082 810</b>
41	Hochbau .....	1 617	464 229
41.1	Erschließung von Grundstücken; Bauträger .....	769	166 628
41.2	Bau von Gebäuden .....	848	297 601
42	Tiefbau .....	184	36 919
42.1	Bau von Straßen und Bahnverkehrsstrecken .....	88	10 057
42.2	Leitungstiefbau und Kläranlagenbau .....	44	19 663
42.9	Sonstiger Tiefbau .....	52	7 199
43	Vorbereitende Baustellenarbeiten, Bauinstallation und sonstiges Ausbaugewerbe .....	5 514	581 662
43.1	Abbrucharbeiten und vorbereitende Baustellenarbeiten .....	203	19 021
43.2	Bauinstallation .....	2 342	264 827
43.3	Sonstiger Ausbau .....	1 881	176 099
43.9	Sonstige spezialisierte Bautätigkeiten .....	1 088	121 715
<b>G</b>	<b>Handel; Instandhaltung und Reparatur von Kraftfahrzeugen .....</b>	<b>14 864</b>	<b>3 516 543</b>
45	Handel mit Kraftfahrzeugen; Instandhaltung und Reparatur von Kraftfahrzeugen .....	2 382	839 667
45.1	Handel mit Kraftwagen .....	1 027	207 366
45.2	Instandhaltung und Reparatur von Kraftwagen .....	813	65 134
45.3	Handel mit Kraftwagenteilen und -zubehör .....	420	561 346

<sup>1)</sup> Klassifikation der Wirtschaftszweige, Ausgabe 2008 (WZ 2008), Tiefengliederung für die Steuerstatistiken. - <sup>2)</sup> Einschließlich

## aus Gewerbebetrieb in Bayern 2014 nach Wirtschaftszweigen

noch: Einkünfte aus Gewerbebetrieb <sup>2)</sup>				Summe der Einkünfte neben Einkünften aus Gewerbebetrieb		Anzahl der Beteiligten	Gewerbekennzeichen
Negative Einkünfte		Positive Einkünfte		Anzahl	1 000 EUR		
Anzahl	1 000 EUR	Anzahl	1 000 EUR			Anzahl	1 000 EUR
3	4	5	6	7	8		
17	- 2 573	46	81 645	.	.	163	32.4
42	- 2 396	216	66 603	7	21	657	32.5
35	- 1 137	127	60 913	.	.	427	32.9
.	.	.	.	.	.	391	33
.	.	.	.	.	.	194	33.1
21	- 783	56	17 267	-	-	197	33.2
<b>3 823</b>	<b>- 259 701</b>	<b>12 208</b>	<b>1 042 846</b>	<b>815</b>	<b>6 091</b>	<b>87 842</b>	<b>D</b>
3 504	- 232 225	11 582	975 120	795	5 935	81 772	35.1
88	- 6 503	410	57 358	5	0	1 986	35.2
231	- 20 973	216	10 369	15	156	4 084	35.3
<b>58</b>	<b>- 7 095</b>	<b>222</b>	<b>89 851</b>	<b>5</b>	<b>46</b>	<b>1 412</b>	<b>E</b>
.	.	.	.	.	.	107	36
.	.	.	.	.	.	80	37
.	.	.	.	.	.	1 191	38
9	- 547	47	13 555	.	.	617	38.1
.	.	.	.	.	.	278	38.2
22	- 2 814	67	23 566	.	.	296	38.3
3	- 8	12	2 888	-	-	34	39
<b>1 101</b>	<b>- 109 688</b>	<b>6 214</b>	<b>1 192 498</b>	<b>97</b>	<b>- 311</b>	<b>21 353</b>	<b>F</b>
541	- 57 349	1 076	521 579	28	- 655	4 600	41
376	- 29 995	393	196 623	10	- 989	2 202	41.1
165	- 27 355	683	324 955	18	334	2 398	41.2
26	- 30 167	158	67 086	-	-	489	42
15	- 29 141	73	39 198	-	-	239	42.1
.	.	.	.	-	-	118	42.2
.	.	.	.	-	-	132	42.9
534	- 22 171	4 980	603 833	69	344	16 264	43
31	- 766	172	19 787	.	.	632	43.1
200	- 11 549	2 142	276 377	.	.	7 629	43.2
170	- 2 966	1 711	179 064	23	287	4 857	43.3
133	- 6 890	955	128 605	15	29	3 146	43.9
<b>3 641</b>	<b>- 331 647</b>	<b>11 223</b>	<b>3 848 190</b>	<b>205</b>	<b>4 841</b>	<b>40 402</b>	<b>G</b>
481	- 107 178	1 901	946 845	27	147	5 742	45
215	- 14 032	812	221 398	12	60	2 643	45.1
.	.	.	.	12	82	1 861	45.2
.	.	.	.	.	.	974	45.3

Einkommen der Organgesellschaften.

**Noch: Tabelle 7. Personengesellschaften/Gemeinschaften mit Einkünften**

Gewerbe- kenn- zeichen	Wirtschaftszweig (WZ 2008) <sup>1)</sup>	Einkünfte aus Gewerbebetrieb <sup>2)</sup>	
		Insgesamt	
		Anzahl	1 000 EUR
		1	2
45.4	Handel mit Krafträdern, Kraftradteilen und -zubehör; Instandhaltung und Reparatur von Krafträdern .....	122	5 821
46	Großhandel (ohne Handel mit Kraftfahrzeugen) .....	3 530	1 687 126
46.1	Handelsvermittlung .....	732	70 373
46.2	Großhandel mit landwirtschaftlichen Grundstoffen und lebenden Tieren .....	229	71 842
46.3	Großhandel mit Nahrungs- und Genussmitteln, Getränken und Tabakwaren .....	440	212 325
46.4	Großhandel mit Gebrauchs- und Verbrauchsgütern .....	676	788 605
46.5	Großhandel mit Geräten der Informations- und Kommunikationstechnik .....	93	21 387
46.6	Großhandel mit sonstigen Maschinen, Ausrüstungen und Zubehör .....	473	105 153
46.7	Sonstiger Großhandel .....	697	380 138
46.9	Großhandel ohne ausgeprägten Schwerpunkt .....	190	37 303
47	Einzelhandel (ohne Handel mit Kraftfahrzeugen) .....	8 952	989 750
47.1	Einzelhandel mit Waren verschiedener Art (in Verkaufsräumen) .....	1 196	291 801
47.2	Einzelhandel mit Nahrungs- und Genussmitteln, Getränken und Tabakwaren (in Verkaufsräumen) .....	921	52 685
47.3	Einzelhandel mit Motorenkraftstoffen (Tankstellen) .....	136	28 920
47.4	Einzelhandel mit Geräten der Informations- und Kommunikationstechnik (in Verkaufsräumen) .....	425	31 083
47.5	Einzelhandel mit sonstigen Haushaltsgeschäften, Textilien, Heimwerker- und Einrichtungsbedarf (in Verkaufsräumen) .....	1 449	163 168
47.6	Einzelhandel mit Verlagsprodukten, Sportausrüstungen und Spielwaren (in Verkaufsräumen) .....	688	- 25 226
47.7	Einzelhandel mit sonstigen Gütern (in Verkaufsräumen) .....	2 723	333 568
47.8	Einzelhandel an Verkaufsständen und auf Märkten .....	144	3 659
47.9	Einzelhandel, nicht in Verkaufsräumen, an Verkaufsständen oder auf Märkten .....	1 270	110 091
<b>H</b>	<b>Verkehr und Lagerei .....</b>	<b>1 929</b>	<b>486 497</b>
49	Landverkehr und Transport in Rohrfernleitungen .....	.	.
49.1	Personenbeförderung im Eisenbahnfernverkehr .....	.	.
49.2	Güterbeförderung im Eisenbahnverkehr .....	.	.
49.3	Sonstige Personenbeförderung im Landverkehr .....	486	50 367
49.4	Güterbeförderung im Straßenverkehr, Umzugstransporte .....	641	111 064
49.5	Transport in Rohrfernleitungen .....	.	.
50	Schifffahrt .....	117	7 086
50.1	Personenbeförderung in der See- und Küstenschifffahrt .....	8	- 7 801
50.2	Güterbeförderung in der See- und Küstenschifffahrt .....	47	11 412
50.3	Personenbeförderung in der Binnenschifffahrt .....	25	4 545
50.4	Güterbeförderung in der Binnenschifffahrt .....	37	- 1 071
51	Luftfahrt .....	.	.
51.1	Personenbeförderung in der Luftfahrt .....	23	- 1 089
51.2	Güterbeförderung in der Luftfahrt und Raumtransport .....	.	.

<sup>1)</sup> Klassifikation der Wirtschaftszweige, Ausgabe 2008 (WZ 2008), Tiefengliederung für die Steuerstatistiken. - <sup>2)</sup> Einschließlich

## aus Gewerbebetrieb in Bayern 2014 nach Wirtschaftszweigen

noch: Einkünfte aus Gewerbebetrieb <sup>2)</sup>				Summe der Einkünfte neben Einkünften aus Gewerbebetrieb		Anzahl der Beteiligten	Gewerbekennzeichen
Negative Einkünfte		Positive Einkünfte		Anzahl	1 000 EUR		
Anzahl	1 000 EUR	Anzahl	1 000 EUR			Anzahl	1 000 EUR
3	4	5	6	7	8	9	
25	- 931	97	6 752	.	.	264	45.4
828	- 76 560	2 702	1 763 686	51	643	11 916	46
209	- 7 140	523	77 513	13	21	3 395	46.1
48	- 2 107	181	73 949	4	48	1 076	46.2
93	- 8 346	347	220 671	6	179	1 180	46.3
176	- 19 101	500	807 706	.	.	1 882	46.4
25	- 5 926	68	27 312	-	-	282	46.5
99	- 15 878	374	121 031	.	.	1 373	46.6
125	- 16 864	572	397 002	10	281	2 146	46.7
53	- 1 199	137	38 502	4	5	582	46.9
2 332	- 147 909	6 620	1 137 659	127	4 051	22 744	47
307	- 5 990	889	297 791	13	90	3 600	47.1
230	- 6 174	691	58 859	19	244	2 539	47.2
9	- 106	127	29 026	6	40	434	47.3
97	- 2 322	328	33 404	4	126	989	47.4
354	- 23 373	1 095	186 541	23	106	3 611	47.5
183	- 76 037	505	50 811	10	- 16	2 054	47.6
647	- 28 472	2 076	362 040	.	.	6 262	47.7
27	- 401	117	4 061	.	.	363	47.8
478	- 5 034	792	115 125	4	30	2 892	47.9
<b>295</b>	<b>- 34 867</b>	<b>1 634</b>	<b>521 364</b>	<b>44</b>	<b>426</b>	<b>10 221</b>	<b>H</b>
.	.	981	167 262	22	29	2 972	49
.	.	-	-	-	-	33	49.1
-	-	.	.	-	-	3	49.2
.	.	.	.	11	12	1 320	49.3
88	- 2 833	553	113 897	11	17	1 602	49.4
.	.	.	.	-	-	14	49.5
35	- 11 511	82	18 597	7	225	5 019	50
4	- 7 859	4	58	-	-	1 523	50.1
.	.	.	.	7	225	2 492	50.2
.	.	.	.	-	-	152	50.3
18	- 3 419	19	2 348	-	-	852	50.4
.	.	.	.	-	-	66	51
10	- 1 982	13	893	-	-	58	51.1
.	.	.	.	-	-	8	51.2

Einkommen der Organgesellschaften.

**Noch: Tabelle 7. Personengesellschaften/Gemeinschaften mit Einkünften**

Gewerbe- kenn- zeichen	Wirtschaftszweig (WZ 2008) <sup>1)</sup>	Einkünfte aus Gewerbebetrieb <sup>2)</sup>	
		Insgesamt	
		Anzahl	1 000 EUR
		1	2
52	Lagerei sowie Erbringung von sonstigen Dienstleistungen für den Verkehr .....	567	312 573
52.1	Lagerei .....	55	21 858
52.2	Erbringung von sonstigen Dienstleistungen für den Verkehr .....	512	290 715
53	Post-, Kurier- und Expressdienste .....	86	9 892
53.1	Postdienste v. Universaldienstleistungsanbietern .....	-	-
53.2	Sonstige Post-, Kurier- und Expressdienste .....	86	9 892
<b>I</b>	<b>Gastgewerbe .....</b>	<b>5 366</b>	<b>328 992</b>
55	Beherbergung .....	2 022	128 329
55.1	Hotels, Gasthöfe und Pensionen .....	1 616	120 463
55.2	Ferienunterkünfte und ähnliche Beherbergungsstätten .....	265	226
55.3	Campingplätze .....	54	4 537
55.9	Sonstige Beherbergungsstätten .....	87	3 103
56	Gastronomie .....	3 344	200 663
56.1	Restaurants, Gaststätten, Imbissstuben, Cafés, Eissalons u.ä. ....	2 152	140 930
56.2	Caterer und Erbringung sonstiger Verpflegungsdienstleistungen .....	383	12 748
56.3	Ausschank von Getränken .....	809	46 985
<b>J</b>	<b>Information und Kommunikation .....</b>	<b>3 500</b>	<b>- 37 326</b>
58	Verlagswesen .....	.	.
58.1	Verlegen von Büchern und Zeitschriften; sonstiges Verlagswesen (ohne Software) .....	.	.
58.2	Verlegen von Software .....	29	1 200
59	Herstellung, Verleih und Vertrieb von Filmen und Fernseh- programmen; Kinos; Tonstudios und Verlegen von Musik .....	751	284 372
59.1	Herstellung von Filmen und Fernsehprogrammen, deren Verleih und Vertrieb; Kinos .....	522	273 066
59.2	Tonstudios; Herstellung von Hörfunkbeiträgen; Verlegen von bespielten Tonträgern und Musikalien .....	229	11 306
60	Rundfunkveranstalter .....	.	.
60.1	Hörfunkveranstalter .....	.	.
60.2	Fernsehveranstalter .....	13	61 830
61	Telekommunikation .....	.	.
61.1	Leitungsgebundene Telekommunikation .....	.	.
61.2	Drahtlose Telekommunikation .....	.	.
61.3	Satellitentelekommunikation .....	-	-
61.9	Sonstige Telekommunikation .....	.	.
62	Erbringung von Dienstleistungen der Informationstechnologie .....	1 575	178 507
63	Informationsdienstleistungen .....	439	60 351
63.1	Datenverarbeitung, Hosting und damit verbundene Tätigkeiten; Webportale .....	85	56
63.9	Erbringung von sonstigen Informationsdienstleistungen .....	354	60 295
<b>K</b>	<b>Erbringung von Finanz- und Versicherungsdienstleistungen .....</b>	<b>4 575</b>	<b>2 441 869</b>
64	Erbringung von Finanzdienstleistungen .....	.	.

<sup>1)</sup> Klassifikation der Wirtschaftszweige, Ausgabe 2008 (WZ 2008), Tiefengliederung für die Steuerstatistiken. - <sup>2)</sup> Einschließlich

## aus Gewerbebetrieb in Bayern 2014 nach Wirtschaftszweigen

noch: Einkünfte aus Gewerbebetrieb <sup>2)</sup>				Summe der Einkünfte neben Einkünften aus Gewerbebetrieb		Anzahl der Beteiligten	Gewerbekennzeichen
Negative Einkünfte		Positive Einkünfte		Anzahl	1 000 EUR		
Anzahl	1 000 EUR	Anzahl	1 000 EUR			Anzahl	1 000 EUR
3	4	5	6	7	8		
87	- 10 810	480	323 384	15	172	1 917	52
6	- 317	49	22 176	.	.	164	52.1
81	- 10 493	431	301 208	.	.	1 753	52.2
.	.	.	.	-	-	247	53
-	-	-	-	-	-	-	53.1
.	.	.	.	-	-	247	53.2
<b>1 288</b>	<b>- 67 019</b>	<b>4 078</b>	<b>396 011</b>	<b>213</b>	<b>2 035</b>	<b>16 598</b>	<b>I</b>
593	- 49 588	1 429	177 917	133	1 384	8 021	55
436	- 43 590	1 180	164 052	90	1 217	6 706	55.1
115	- 5 324	150	5 550	26	60	961	55.2
12	- 470	42	5 007	6	31	160	55.3
30	- 205	57	3 308	11	76	194	55.9
695	- 17 431	2 649	218 094	80	651	8 577	56
439	- 11 852	1 713	152 782	.	.	5 003	56.1
78	- 2 312	305	15 060	.	.	1 061	56.2
178	- 3 268	631	50 252	16	45	2 513	56.3
<b>1 016</b>	<b>-1 067 966</b>	<b>2 484</b>	<b>1 030 640</b>	<b>43</b>	<b>1 506</b>	<b>22 471</b>	<b>J</b>
.	.	399	328 098	9	3	3 280	58
.	.	380	326 610	9	3	1 547	58.1
10	- 289	19	1 489	-	-	1 733	58.2
248	- 22 339	503	306 711	.	.	13 257	59
177	- 20 668	345	293 734	.	.	12 661	59.1
71	- 1 671	158	12 977	7	23	596	59.2
.	.	.	.	.	.	297	60
.	.	.	.	.	.	240	60.1
.	.	.	.	.	.	57	60.2
.	.	.	.	.	.	182	61
.	.	.	.	-	-	14	61.1
.	.	.	.	.	.	47	61.2
-	-	-	-	-	-	-	61.3
14	- 62	.	.	-	-	121	61.9
415	- 25 289	1 160	203 797	13	185	4 102	62
132	- 4 747	307	65 098	6	761	1 353	63
38	- 1 139	47	1 195	-	-	314	63.1
94	- 3 608	260	63 902	6	761	1 039	63.9
<b>1 438</b>	<b>- 821 606</b>	<b>3 137</b>	<b>3 263 475</b>	<b>799</b>	<b>618 268</b>	<b>379 489</b>	<b>K</b>
.	.	1 788	2 819 068	694	941 997	373 108	64

Einkommen der Organgesellschaften.

**Noch: Tabelle 7. Personengesellschaften/Gemeinschaften mit Einkünften**

Gewerbe- kenn- zeichen	Wirtschaftszweig (WZ 2008) <sup>1)</sup>	Einkünfte aus Gewerbebetrieb <sup>2)</sup>	
		Insgesamt	
		Anzahl	1 000 EUR
		1	2
64.1	Zentralbanken und Kreditinstitute .....	.	.
64.2	Beteiligungsgesellschaften .....	2 787	2 102 384
64.3	Treuhand- und sonstige Fonds und ähnliche Finanzinstitutionen .....	18	- 2 612
64.9	Sonstige Finanzierungsinstitutionen .....	71	164 005
65	Versicherungen, Rückversicherungen und Pensionskassen (ohne Sozialversicherung) .....	.	.
65.1	Versicherungen .....	.	.
65.2	Rückversicherungen .....	.	.
65.3	Pensionskassen und Pensionsfonds .....	.	.
66	Mit Finanz- und Versicherungsdienstleistungen verbundene Tätigkeiten .....	.	.
66.1	Mit Finanzdienstleistungen verbundene Tätigkeiten .....	851	152 263
66.2	Mit Versicherungsdienstleistungen und Pensionskassen verbundene Tätigkeiten .....	.	.
66.3	Fondsmanagement .....	.	.
<b>L</b>	<b>Grundstücks- und Wohnungswesen .....</b>	<b>18 163</b>	<b>3 610 875</b>
68.1	Kauf und Verkauf von eigenen Grundstücken, Gebäuden und Wohnungen .....	2 689	470 526
68.2	Vermietung, Verpachtung von eigenen oder geleasteten Grundstücken, Gebäuden und Wohnungen .....	12 471	2 090 935
68.3	Vermittlung und Verwaltung von Grundstücken, Gebäuden und Wohnungen für Dritte .....	3 003	1 049 413
<b>M</b>	<b>Erbringung von freiberuflichen, wissenschaftlichen und technischen Dienstleistungen .....</b>	<b>4 324</b>	<b>1 273 132</b>
69	Rechts- und Steuerberatung, Wirtschaftsprüfung .....	240	67 229
69.1	Rechtsberatung .....	39	18 757
69.2	Wirtschaftsprüfung und Steuerberatung; Buchführung .....	201	48 472
70	Verwaltung und Führung von Unternehmen und Betrieben; Unternehmensberatung .....	1 640	847 968
70.1	Verwaltung und Führung von Unternehmen und Betrieben .....	534	697 620
70.2	Public-Relations- und Unternehmensberatung .....	1 106	150 348
71	Architektur- und Ingenieurbüros; technische, physikalische und chemische Untersuchung .....	691	110 876
71.1	Architektur- und Ingenieurbüros .....	645	98 730
71.2	Technische, physikalische und chemische Untersuchung .....	46	12 145
72	Forschung und Entwicklung .....	129	- 7 486
72.1	Forschung und Entwicklung im Bereich Natur-, Ingenieur-, Agrarwissenschaften und Medizin .....	120	- 9 307
72.2	Forschung und Entwicklung im Bereich Rechts-, Wirtschafts-, Sozial-, Sprach-, Kultur- und Kunstwissenschaften .....	9	1 821
73	Werbung und Marktforschung .....	705	169 246
73.1	Werbung .....	669	140 179
73.2	Markt- und Meinungsforschung .....	36	29 067

<sup>1)</sup> Klassifikation der Wirtschaftszweige, Ausgabe 2008 (WZ 2008), Tiefengliederung für die Steuerstatistiken. - <sup>2)</sup> Einschließlich



## aus Gewerbebetrieb in Bayern 2014 nach Wirtschaftszweigen

noch: Einkünfte aus Gewerbebetrieb <sup>2)</sup>				Summe der Einkünfte neben Einkünften aus Gewerbebetrieb		Anzahl der Beteiligten	Gewerbekennzeichen
Negative Einkünfte		Positive Einkünfte					
Anzahl	1 000 EUR	Anzahl	1 000 EUR	Anzahl	1 000 EUR	9	
3	4	5	6	7	8		
.	.	.	.	-	-	47	64.1
1 064	- 482 734	1 723	2 585 118	.	.	372 768	64.2
.	.	.	.	.	.	69	64.3
.	.	.	.	-	-	224	64.9
.	.	.	.	.	.	26	65
.	.	.	.	.	.	19	65.1
-	-	.	.	-	-	4	65.2
.	.	-	-	-	-	3	65.3
.	.	.	.	.	.	6 355	66
241	- 160 336	610	312 599	.	.	4 348	66.1
83	- 4 412	.	.	13	14	1 902	66.2
.	.	.	.	9	- 8	105	66.3
<b>5 023</b>	<b>- 705 166</b>	<b>13 140</b>	<b>4 316 041</b>	<b>1 586</b>	<b>132 900</b>	<b>85 084</b>	<b>L</b>
1 102	- 174 198	1 587	644 724	102	70 268	11 601	68.1
3 130	- 398 868	9 341	2 489 804	1 357	84 947	59 787	68.2
791	- 132 100	2 212	1 181 513	127	- 22 315	13 696	68.3
<b>1 136</b>	<b>- 119 998</b>	<b>3 188</b>	<b>1 393 130</b>	.	.	<b>15 633</b>	<b>M</b>
38	- 4 330	202	71 559	.	.	705	69
8	- 67	31	18 824	.	.	110	69.1
30	- 4 263	171	52 735	14	2 929	595	69.2
472	- 51 836	1 168	899 804	54	28 292	6 889	70
168	- 35 268	366	732 889	42	28 273	3 914	70.1
304	- 16 568	802	166 916	12	19	2 975	70.2
142	- 22 497	549	133 373	26	592	3 046	71
134	- 21 422	511	120 153	.	.	1 742	71.1
8	- 1 075	38	13 220	.	.	1 304	71.2
53	- 20 655	76	13 169	.	.	625	72
.	.	.	.	.	.	595	72.1
.	.	.	.	.	.	30	72.2
132	- 3 788	573	173 035	5	124	1 954	73
118	- 3 533	551	143 713	5	124	1 816	73.1
14	- 255	22	29 322	-	-	138	73.2

Einkommen der Organgesellschaften.

**Noch: Tabelle 7. Personengesellschaften/Gemeinschaften mit Einkünften**

Gewerbe- kenn- zeichen	Wirtschaftszweig (WZ 2008) <sup>1)</sup>	Einkünfte aus Gewerbebetrieb <sup>2)</sup>	
		Insgesamt	
		Anzahl	1 000 EUR
		1	2
74	Sonstige freiberufliche, wissenschaftliche und technische Tätigkeiten .....	834	72 107
74.1	Ateliers für Textil-, Schmuck-, Grafik- u.ä. Design .....	162	4 197
74.2	Fotografie und Fotolabors .....	119	16 477
74.3	Übersetzen und Dolmetschen .....	17	280
74.9	Sonstige freiberufliche, wissenschaftliche und technische Tätigkeiten a.n.g. ....	536	51 153
75	Veterinärwesen .....	85	13 192
<b>N</b>	<b>Erbringung von sonstigen wirtschaftlichen Dienstleistungen</b>	<b>4 850</b>	<b>664 575</b>
77	Vermietung von beweglichen Sachen .....	1 764	331 262
77.1	Vermietung von Kraftwagen .....	154	91 791
77.2	Vermietung von Gebrauchsgütern .....	229	15 792
77.3	Vermietung von Maschinen, Geräten und sonstigen beweglichen Sachen .....	1 364	223 614
77.4	Leasing von nichtfinanziellen immateriellen Vermögensgegenständen (ohne Copyrights) .....	17	65
78	Vermittlung und Überlassung von Arbeitskräften .....	168	14 189
78.1	Vermittlung von Arbeitskräften .....	96	7 828
78.2	Befristete Überlassung von Arbeitskräften .....	52	4 719
78.3	Sonstige Überlassung von Arbeitskräften .....	20	1 643
79	Reisebüros, Reiseveranstalter und Erbringung sonstiger Reservierungsdienstleistungen .....	313	90 278
79.1	Reisebüros und Reiseveranstalter .....	285	88 351
79.9	Erbringung sonstiger Reservierungsdienstleistungen .....	28	1 927
80	Wach- und Sicherheitsdienste sowie Detekteien .....	57	8 329
80.1	Private Wach- und Sicherheitsdienste .....	49	7 759
80.2	Sicherheitsdienste mithilfe von Überwachungs- und Alarmsystemen .....	3	376
80.3	Detekteien .....	5	194
81	Gebäudebetreuung; Garten- und Landschaftsbau .....	962	71 910
81.1	Hausmeisterdienste .....	218	9 287
81.2	Reinigung von Gebäuden, Straßen und Verkehrsmitteln .....	322	29 020
81.3	Garten- und Landschaftsbau sowie Erbringung von sonstigen gärtnerischen Dienstleistungen .....	422	33 603
82	Erbringung von wirtschaftlichen Dienstleistungen für Unternehmen und Privatpersonen a.n.g. ....	1 586	148 607
82.1	Sekretariats- und Schreibdienste, Copy-Shops .....	140	3 476
82.2	Callcenter .....	24	1 909
82.3	Messe-, Ausstellungs- und Kongressveranstalter .....	123	5 675
82.9	Erbringung sonstiger wirtschaftlicher Dienstleistungen für Unternehmen und Privatpersonen .....	1 299	137 547
<b>P</b>	<b>Erziehung und Unterricht .....</b>	<b>546</b>	<b>22 158</b>
85.1	Kindergärten und Vorschulen .....	18	851
85.2	Grundschulen .....	-	-

<sup>1)</sup> Klassifikation der Wirtschaftszweige, Ausgabe 2008 (WZ 2008), Tiefengliederung für die Steuerstatistiken. - <sup>2)</sup> Einschließlich

## aus Gewerbebetrieb in Bayern 2014 nach Wirtschaftszweigen

noch: Einkünfte aus Gewerbebetrieb <sup>2)</sup>				Summe der Einkünfte neben Einkünften aus Gewerbebetrieb		Anzahl der Beteiligten	Gewerbekennzeichen
Negative Einkünfte		Positive Einkünfte		Anzahl	1 000 EUR		
Anzahl	1 000 EUR	Anzahl	1 000 EUR			Anzahl	1 000 EUR
3	4	5	6	7	8		
289	- 16 286	545	88 393	41	11 994	2 220	74
47	- 839	115	5 036	.	.	363	74.1
38	- 378	81	16 855	.	.	263	74.2
5	- 9	12	289	-	-	37	74.3
199	- 15 060	337	66 212	.	.	1 557	74.9
10	- 606	75	13 798	10	1 438	194	75
<b>1 347</b>	<b>- 98 983</b>	<b>3 503</b>	<b>763 558</b>	<b>108</b>	<b>1 973</b>	<b>22 669</b>	<b>N</b>
602	- 42 115	1 162	373 377	54	948	14 182	77
52	- 6 092	102	97 883	.	.	359	77.1
74	- 629	155	16 421	.	.	619	77.2
469	- 33 895	895	257 509	40	287	13 155	77.3
7	- 1 498	10	1 563	-	-	49	77.4
40	- 3 366	128	17 555	.	.	475	78
23	- 894	73	8 721	-	-	246	78.1
10	- 2 252	42	6 971	.	.	142	78.2
7	- 220	13	1 863	.	.	87	78.3
72	- 1 202	241	91 480	.	.	760	79
64	- 1 166	221	89 517	.	.	680	79.1
8	- 36	20	1 963	.	.	80	79.9
10	- 200	47	8 528	-	-	129	80
.	.	.	.	-	-	111	80.1
.	.	.	.	-	-	7	80.2
-	-	5	194	-	-	11	80.3
122	- 2 399	840	74 309	7	3	2 282	81
22	- 240	196	9 527	.	.	506	81.1
57	- 1 188	265	30 207	-	-	792	81.2
43	- 971	379	34 575	.	.	984	81.3
501	- 49 701	1 085	198 308	37	997	4 841	82
21	- 382	119	3 857	-	-	301	82.1
3	- 33	21	1 941	-	-	64	82.2
28	- 3 889	95	9 564	-	-	308	82.3
449	- 45 398	850	182 945	37	997	4 168	82.9
<b>153</b>	<b>- 2 353</b>	<b>393</b>	<b>24 511</b>	<b>9</b>	<b>262</b>	<b>1 615</b>	<b>P</b>
.	.	.	.	-	-	44	85.1
-	-	-	-	-	-	-	85.2

Einkommen der Organgesellschaften.

**Noch: Tabelle 7. Personengesellschaften/Gemeinschaften mit Einkünften**

Gewerbe- kenn- zeichen	Wirtschaftszweig (WZ 2008) <sup>1)</sup>	Einkünfte aus Gewerbebetrieb <sup>2)</sup>	
		Insgesamt	
		Anzahl	1 000 EUR
		1	2
85.3	Weiterführende Schulen .....	16	2 137
85.4	Tertiärer und post-sekundärer, nicht tertiärer Unterricht .....	19	1 141
85.5	Sonstiger Unterricht .....	482	17 713
85.6	Erbringung von Dienstleistungen für den Unterricht .....	11	317
<b>Q</b>	<b>Gesundheits- und Sozialwesen .....</b>	<b>938</b>	<b>293 974</b>
86	Gesundheitswesen .....	714	259 043
86.1	Krankenhäuser .....	140	195 504
86.2	Arzt- und Zahnarztpraxen .....	108	15 593
86.9	Gesundheitswesen a.n.g. ....	466	47 945
87	Heime (ohne Erholungs- und Ferienheime) .....	88	20 770
87.1	Pflegeheime .....	39	8 869
87.2	Stationäre Einrichtungen zur psychosozialen Betreuung, Suchtbekämpfung u.Ä. ....	.	.
87.3	Altenheime; Alten- und Behindertenwohnheime .....	40	9 961
87.9	Sonstige Heime (ohne Erholungs- und Ferienheime) .....	.	.
88	Sozialwesen (ohne Heime) .....	136	14 162
88.1	Soziale Betreuung älterer Menschen und Behinderter .....	91	12 241
88.9	Sonstiges Sozialwesen (ohne Heime) .....	45	1 921
<b>R</b>	<b>Kunst, Unterhaltung und Erholung .....</b>	<b>3 628</b>	<b>70 113</b>
90	Kreative, künstlerische und unterhaltende Tätigkeiten .....	1 861	13 045
91	Bibliotheken, Archive, Museen, botanische und zoologische Gärten .....	24	- 18
92	Spiel-, Wett- und Lotteriewesen .....	154	18 807
93	Erbringung von Dienstleistungen des Sports, der Unterhaltung und der Erholung .....	1 589	38 279
93.1	Erbringung von Dienstleistungen des Sports .....	753	30 772
93.2	Erbringung von sonstigen Dienstleistungen der Unterhaltung und der Erholung .....	836	7 507
<b>S</b>	<b>Erbringung von sonstigen Dienstleistungen .....</b>	<b>4 079</b>	<b>1 419 262</b>
94	Interessenvertretungen sowie kirchliche und sonstige religiöse Vereinigungen (ohne Sozialwesen und Sport) .....	42	559
94.1	Wirtschafts- und Arbeitgeberverbände, Berufsorganisationen .....	.	.
94.2	Arbeitnehmervereinigungen .....	-	-
94.9	Kirchliche Vereinigungen, politische Parteien sowie sonstige Interessenvertretungen und Vereinigungen a.n.g. ....	.	.
95	Reparatur von DV-Geräten und Gebrauchsgütern .....	113	6 107
95.1	Reparatur von DV- und Telekommunikationsgeräten .....	22	821
95.2	Reparatur von Gebrauchsgütern .....	91	5 287
96	Erbringung von sonstigen überwiegend persönlichen Dienstleistungen .....	3 924	1 412 596
<b>A - S</b>	<b>Wirtschaftszweige insgesamt .....</b>	<b>99 246</b>	<b>21 385 997</b>

<sup>1)</sup> Klassifikation der Wirtschaftszweige, Ausgabe 2008 (WZ 2008), Tiefengliederung für die Steuerstatistiken. - <sup>2)</sup> Einschließlich

## aus Gewerbebetrieb in Bayern 2014 nach Wirtschaftszweigen

noch: Einkünfte aus Gewerbebetrieb <sup>2)</sup>				Summe der Einkünfte neben Einkünften aus Gewerbebetrieb		Anzahl der Beteiligten	Gewerbekennzeichen
Negative Einkünfte		Positive Einkünfte		Anzahl	1 000 EUR		
Anzahl	1 000 EUR	Anzahl	1 000 EUR			Anzahl	1 000 EUR
3	4	5	6	7	8		
.	.	.	.	-	-	52	85.3
3	- 50	16	1 191	.	.	127	85.4
135	- 2 033	347	19 746	.	.	1 359	85.5
.	.	.	.	-	-	33	85.6
<b>267</b>	<b>- 24 041</b>	<b>671</b>	<b>318 015</b>	<b>59</b>	<b>16 001</b>	<b>5 764</b>	<b>Q</b>
230	- 22 565	484	281 608	.	.	4 322	86
29	- 14 534	111	210 038	.	.	2 304	86.1
40	- 3 154	68	18 747	.	.	402	86.2
161	- 4 878	305	52 823	20	2 261	1 616	86.9
15	- 925	73	21 695	.	.	1 088	87
.	.	.	.	.	.	430	87.1
-	-	.	.	-	-	4	87.2
6	- 449	34	10 411	-	-	632	87.3
.	.	6	1 432	-	-	22	87.9
22	- 551	114	14 713	.	.	354	88
11	- 144	80	12 384	.	.	220	88.1
11	- 407	34	2 328	-	-	134	88.9
<b>1 049</b>	<b>- 29 474</b>	<b>2 579</b>	<b>99 587</b>	<b>42</b>	<b>408</b>	<b>18 363</b>	<b>R</b>
542	- 3 625	1 319	16 670	20	712	8 004	90
.	.	.	.	-	-	60	91
.	.	.	.	5	- 3	388	92
474	- 23 973	1 115	62 252	17	- 301	9 911	93
217	- 12 994	536	43 766	.	.	6 091	93.1
257	- 10 979	579	18 486	.	.	3 820	93.2
<b>994</b>	<b>- 51 118</b>	<b>3 085</b>	<b>1 470 380</b>	<b>111</b>	<b>4 349</b>	<b>13 912</b>	<b>S</b>
.	.	.	.	.	.	197	94
-	-	.	.	-	-	50	94.1
-	-	-	-	-	-	-	94.2
.	.	.	.	.	.	147	94.9
.	.	.	.	.	.	247	95
.	.	.	.	-	-	50	95.1
.	.	.	.	.	.	197	95.2
965	- 45 806	2 959	1 458 401	106	4 209	13 468	96
<b>24 615</b>	<b>- 4 522 107</b>	<b>74 631</b>	<b>25 908 104</b>	<b>4 604</b>	<b>841 290</b>	<b>772 011</b>	<b>A - S</b>

Einkommen der Organgesellschaften.

**Tabelle 8. Einkünfte der Personengesellschaften/**

AGS	Regionale Gliederung	Summe der Einkünfte <sup>1)</sup>		Einkünfte aus			
				Land- und Forstwirtschaft		Gewerbebetrieb <sup>2)</sup>	
		Anzahl	1 000 EUR	Anzahl	1 000 EUR	Anzahl	1 000 EUR
		1	2	3	4	5	6
	<b>Bayern .....</b>	<b>208 597</b>	<b>29 772 962</b>	<b>10 653</b>	<b>384 945</b>	<b>99 246</b>	<b>21 385 997</b>
	Kreisfreie Städte zusammen .....	67 525	13 206 129	479	24 100	27 287	7 805 146
	Landkreise zusammen .....	141 072	16 566 833	10 174	360 845	71 959	13 580 851
<b>1</b>	<b>Reg.-Bez. Oberbayern .....</b>	<b>84 317</b>	<b>14 708 401</b>	<b>2 500</b>	<b>79 391</b>	<b>37 855</b>	<b>9 856 268</b>
	Kreisfreie Städte						
161	Ingolstadt, Stadt .....	1 698	252 328	.	.	707	184 047
162	München, Landeshauptstadt .....	28 973	6 859 857	85	2 311	10 864	3 387 182
163	Rosenheim, Stadt .....	1 099	143 631	.	.	490	87 550
	Landkreise						
171	Altötting .....	1 489	131 002	104	5 523	762	93 749
172	Berchtesgadener Land .....	1 784	217 367	71	1 507	970	186 100
173	Bad Tölz-Wolfratshausen .....	2 297	187 767	108	2 899	983	128 616
174	Dachau .....	2 230	154 462	115	6 552	991	93 128
175	Ebersberg .....	2 360	170 649	99	2 645	1 003	118 131
176	Eichstätt .....	1 657	116 992	174	5 191	769	83 747
177	Erding .....	1 923	202 104	142	5 921	942	162 523
178	Freising .....	2 608	172 122	153	4 756	1 095	109 400
179	Fürstenfeldbruck .....	3 362	231 060	95	3 746	1 245	140 831
180	Garmisch-Partenkirchen .....	1 665	103 374	56	1 795	754	70 802
181	Landsberg am Lech .....	1 850	100 013	144	5 301	835	64 360
182	Miesbach .....	2 130	112 348	86	3 827	1 015	62 767
183	Mühldorf a. Inn .....	1 678	217 734	134	2 546	865	186 053
184	München .....	9 838	3 459 900	120	8 548	5 963	3 181 094
185	Neuburg-Schrobenhausen .....	1 284	89 147	115	2 804	614	66 296
186	Pfaffenhofen a.d. Ilm .....	1 654	225 111	130	2 601	749	185 663
187	Rosenheim .....	4 253	569 527	188	4 954	2 197	483 026
188	Starnberg .....	3 491	360 897	75	1 422	1 422	271 129
189	Traunstein .....	2 922	467 941	152	3 467	1 612	405 108
190	Weilheim-Schongau .....	2 072	163 068	120	593	1 008	104 966
<b>2</b>	<b>Reg.-Bez. Niederbayern .....</b>	<b>16 795</b>	<b>1 645 180</b>	<b>1 301</b>	<b>45 549</b>	<b>9 755</b>	<b>1 221 887</b>
	Kreisfreie Städte						
261	Landshut, Stadt .....	1 078	153 490	17	4 404	451	78 016
262	Passau, Stadt .....	933	85 603	.	.	485	43 970
263	Straubing, Stadt .....	863	109 545	.	.	444	71 172
	Landkreise						
271	Deggendorf .....	1 625	178 432	113	3 223	987	133 678
272	Freyung-Grafenau .....	849	66 059	47	1 607	582	50 752
273	Kelheim .....	1 400	130 537	123	1 889	746	98 301
274	Landshut .....	2 099	362 362	252	7 531	1 133	330 353
275	Passau .....	2 307	144 002	167	4 980	1 437	107 915
276	Regen .....	923	56 855	58	1 511	587	38 302
277	Rottal-Inn .....	2 037	142 441	185	5 569	1 290	107 470
278	Straubing-Bogen .....	1 343	117 504	150	6 450	821	96 568
279	Dingolfing-Landau .....	1 338	98 349	164	8 214	792	65 389

<sup>1)</sup> Fallzahlen der Einkunftsarten nicht addierbar. - <sup>2)</sup> Einschließlich Einkommen der Organgesellschaften. - <sup>3)</sup> Alle Beteiligten der

## Gemeinschaften in Bayern 2014 nach regionaler Gliederung

noch: Einkünfte aus								Anzahl der Beteiligten <sup>3)</sup>	AGS
selbständiger Arbeit		Kapitalvermögen		Vermietung und Verpachtung		sonstigen Einkünften			
Anzahl	1 000 EUR	Anzahl	1 000 EUR	Anzahl	1 000 EUR	Anzahl	1 000 EUR		
7	8	9	10	11	12	13	14	15	
<b>15 345</b>	<b>4 565 102</b>	<b>21 633</b>	<b>1 914 775</b>	<b>83 628</b>	<b>1 482 687</b>	<b>833</b>	<b>39 455</b>	<b>1 455 869</b>	
7 839	2 747 716	9 397	1 645 931	30 857	958 715	320	24 521	666 658	
7 506	1 817 386	12 236	268 845	52 771	523 972	513	14 935	789 211	
<b>6 965</b>	<b>2 180 349</b>	<b>10 341</b>	<b>1 790 198</b>	<b>36 500</b>	<b>780 230</b>	<b>382</b>	<b>21 965</b>	<b>1 012 788</b>	<b>1</b>
163	49 869	147	63	805	18 146	.	.	4 867	161
3 624	1 397 041	4 873	1 560 152	13 505	497 757	168	15 414	522 070	162
143	40 779	97	3 345	456	11 690	.	.	2 972	163
82	24 693	.	.	564	7 062	.	.	4 200	171
89	19 965	151	749	715	9 408	9	- 362	5 760	172
168	38 636	250	3 601	1 066	14 014	5	1	6 451	173
126	37 535	197	641	1 005	16 009	7	598	6 905	174
130	30 470	275	2 370	1 135	16 617	9	417	7 435	175
63	17 355	113	112	680	10 537	7	50	6 416	176
105	25 520	126	403	765	7 991	4	- 255	5 186	177
177	44 836	245	1 357	1 225	11 518	13	255	8 311	178
192	47 676	436	1 260	1 825	36 203	8	1 344	9 650	179
137	20 396	160	1 142	728	8 955	10	283	5 495	180
99	21 403	187	630	812	8 070	5	250	6 097	181
132	27 315	225	4 142	914	13 616	8	681	6 099	182
88	22 290	141	938	619	5 865	4	43	5 319	183
395	91 193	1 116	182 442	3 322	- 2 273	51	- 1 105	350 579	184
60	12 810	102	660	517	4 163	8	2 415	3 917	185
97	27 957	.	.	702	5 032	.	.	4 617	186
262	51 106	363	7 590	1 642	22 711	11	141	13 142	187
237	38 842	490	9 092	1 733	38 345	26	2 067	10 115	188
221	45 538	231	2 658	970	10 954	8	216	10 193	189
175	47 126	194	2 808	795	7 839	8	- 264	6 992	190
<b>1 024</b>	<b>315 392</b>	<b>975</b>	<b>6 718</b>	<b>4 996</b>	<b>54 064</b>	<b>51</b>	<b>1 570</b>	<b>61 223</b>	<b>2</b>
139	62 372	102	1 474	465	6 909	4	315	3 378	261
106	34 542	57	992	340	5 956	.	.	3 063	262
77	32 708	61	270	322	4 521	.	.	2 674	263
119	36 324	86	463	443	4 662	6	82	6 146	271
43	11 116	38	47	200	2 521	4	16	2 654	272
87	24 774	101	345	469	5 155	5	73	4 281	273
86	18 996	140	222	674	5 153	8	106	6 244	274
113	25 289	105	1 348	631	4 461	7	8	11 051	275
52	15 548	.	.	257	1 437	.	.	3 357	276
82	22 656	113	395	521	6 225	8	125	6 927	277
54	11 649	.	.	336	2 074	.	.	7 352	278
66	19 417	67	337	338	4 991	-	-	4 096	279

Personengesellschaften/Gemeinschaften mit Sitz in Bayern.

Noch: Tabelle 8. Einkünfte der Personengesellschaften/

AGS	Regionale Gliederung	Summe der Einkünfte <sup>1)</sup>		Einkünfte aus			
				Land- und Forstwirtschaft		Gewerbebetrieb <sup>2)</sup>	
		Anzahl	1 000 EUR	Anzahl	1 000 EUR	Anzahl	1 000 EUR
		1	2	3	4	5	6
<b>3</b>	<b>Reg.-Bez. Oberpfalz .....</b>	<b>13 573</b>	<b>2 119 825</b>	<b>784</b>	<b>34 159</b>	<b>7 369</b>	<b>1 721 682</b>
	Kreisfreie Städte						
361	Amberg, Stadt .....	613	83 059	8	267	320	56 008
362	Regensburg, Stadt .....	2 459	351 305	19	4 102	1 160	229 062
363	Weiden i.d.OPf., Stadt .....	812	589 298	7	183	356	550 424
	Landkreise						
371	Amberg-Sulzbach .....	1 148	81 725	139	4 874	665	66 879
372	Cham .....	1 406	132 191	96	2 874	949	97 480
373	Neumarkt i.d.OPf. ....	1 734	187 982	110	4 125	924	142 997
374	Neustadt a.d.Waldnaab .....	948	72 052	75	3 103	541	52 035
375	Regensburg .....	1 960	177 952	103	5 961	1 022	136 736
376	Schwandorf .....	1 627	361 801	122	5 183	933	323 770
377	Tirschenreuth .....	866	82 461	105	3 488	499	66 292
<b>4</b>	<b>Reg.-Bez. Oberfranken .....</b>	<b>15 665</b>	<b>2 110 722</b>	<b>1 198</b>	<b>38 066</b>	<b>7 536</b>	<b>1 759 187</b>
	Kreisfreie Städte						
461	Bamberg, Stadt .....	1 554	128 454	.	.	692	71 949
462	Bayreuth, Stadt .....	1 278	602 585	17	892	531	549 964
463	Coburg, Stadt .....	732	401 832	.	.	297	361 002
464	Hof, Stadt .....	864	57 526	28	649	341	30 166
	Landkreise						
471	Bamberg .....	1 859	124 271	120	4 866	1 106	100 955
472	Bayreuth .....	1 237	75 159	173	6 922	597	58 113
473	Coburg .....	1 079	118 485	124	5 242	553	100 828
474	Forchheim .....	1 503	80 442	85	1 958	720	58 270
475	Hof .....	1 516	147 847	233	7 788	637	121 712
476	Kronach .....	896	93 354	88	1 052	480	80 860
477	Kulmbach .....	1 177	81 012	98	2 275	613	59 668
478	Lichtenfels .....	956	101 127	82	2 000	540	85 700
479	Wunsiedel i. Fichtelgebirge .....	1 014	98 628	129	4 157	429	80 000
<b>5</b>	<b>Reg.-Bez. Mittelfranken .....</b>	<b>27 196</b>	<b>3 379 568</b>	<b>1 551</b>	<b>70 073</b>	<b>12 089</b>	<b>2 358 998</b>
	Kreisfreie Städte						
561	Ansbach, Stadt .....	617	44 560	.	.	232	14 790
562	Erlangen, Stadt .....	1 865	136 485	30	653	742	54 566
563	Fürth, Stadt .....	1 822	264 033	18	1 484	767	209 814
564	Nürnberg, Stadt .....	8 116	1 142 152	50	4 697	3 218	606 062
565	Schwabach, Stadt .....	651	180 322	.	.	270	161 426
	Landkreise						
571	Ansbach .....	3 067	230 165	475	25 076	1 619	170 909
572	Erlangen-Höchstädt .....	1 741	404 287	93	3 638	761	372 127
573	Fürth .....	1 655	130 244	70	3 156	702	100 341
574	Nürnberger Land .....	2 432	301 088	84	1 171	1 067	243 202
575	Neustadt a.d.Aisch-Bad Windsheim .....	1 941	120 348	392	18 365	1 022	77 904
576	Roth .....	1 748	214 045	122	4 395	835	174 889
577	Weißenburg-Gunzenhausen .....	1 541	211 838	187	6 831	854	172 968

<sup>1)</sup> Fallzahlen der Einkunftsarten nicht addierbar. - <sup>2)</sup> Einschließlich Einkommen der Organgesellschaften. - <sup>3)</sup> Alle Beteiligten der



## Gemeinschaften in Bayern 2014 nach regionaler Gliederung

noch: Einkünfte aus								Anzahl der Beteiligten <sup>3)</sup>	AGS
selbständiger Arbeit		Kapitalvermögen		Vermietung und Verpachtung		sonstigen Einkünften			
Anzahl	1 000 EUR	Anzahl	1 000 EUR	Anzahl	1 000 EUR	Anzahl	1 000 EUR		
7	8	9	10	11	12	13	14	15	
<b>1 067</b>	<b>299 090</b>	<b>1 076</b>	<b>8 633</b>	<b>4 513</b>	<b>55 264</b>	<b>46</b>	<b>997</b>	<b>48 220</b>	<b>3</b>
60	21 062	.	.	236	3 415	.	.	1 788	361
319	99 196	.	.	973	16 511	.	.	9 467	362
97	33 109	74	1 584	356	4 004	3	- 6	2 768	363
56	10 261	76	- 1 238	315	1 170	7	- 221	5 261	371
88	21 953	59	454	296	9 401	4	30	6 100	372
115	34 036	167	674	581	6 117	5	34	6 449	373
50	13 868	.	.	301	2 453	.	.	2 848	374
126	24 298	174	2 545	740	8 319	8	93	5 736	375
116	29 541	98	136	474	3 074	4	97	4 973	376
40	11 766	.	.	241	800	.	.	2 830	377
<b>980</b>	<b>255 645</b>	<b>1 324</b>	<b>11 993</b>	<b>6 054</b>	<b>45 835</b>	<b>48</b>	<b>- 4</b>	<b>49 998</b>	<b>4</b>
175	45 804	163	1 081	685	9 495	.	.	5 079	461
129	47 536	142	576	593	5 195	7	- 1 577	3 719	462
75	25 854	105	5 529	346	9 197	.	.	2 061	463
63	23 215	93	347	430	3 026	7	122	2 703	464
77	13 281	79	683	584	4 418	5	69	6 682	471
41	8 654	91	169	435	1 276	5	26	3 766	472
47	9 686	79	912	368	1 818	-	-	2 978	473
98	16 992	125	140	612	2 935	5	147	4 239	474
64	16 299	.	.	598	1 218	.	.	4 650	475
46	8 264	66	951	284	2 214	4	14	2 714	476
68	17 032	83	332	410	1 616	3	88	3 534	477
36	11 040	.	.	296	1 918	.	.	4 945	478
61	11 990	.	.	413	1 509	.	.	2 928	479
<b>2 038</b>	<b>567 964</b>	<b>2 846</b>	<b>50 236</b>	<b>11 462</b>	<b>325 093</b>	<b>106</b>	<b>7 204</b>	<b>98 570</b>	<b>5</b>
67	26 854	60	84	297	2 239	.	.	1 792	561
197	49 975	226	3 340	895	23 571	8	4 380	10 007	562
144	37 903	254	2 862	886	11 836	6	135	5 716	563
842	259 886	1 069	32 983	3 895	236 727	35	1 798	27 738	564
63	14 759	84	124	304	3 935	.	.	2 696	565
113	27 193	173	497	891	6 489	9	2	9 286	571
130	21 469	173	1 900	745	5 148	12	5	6 118	572
81	16 856	186	2 276	794	7 567	3	48	5 358	573
149	41 462	253	3 339	1 134	11 845	7	70	8 716	574
86	20 406	100	402	474	3 268	3	3	9 685	575
90	27 050	161	454	718	7 011	11	246	6 808	576
76	24 151	107	1 976	429	5 457	7	455	4 650	577

Personengesellschaften/Gemeinschaften mit Sitz in Bayern.

Noch: Tabelle 8. Einkünfte der Personengesellschaften/

AGS	Regionale Gliederung	Summe der Einkünfte <sup>1)</sup>		Einkünfte aus			
				Land- und Forstwirtschaft		Gewerbebetrieb <sup>2)</sup>	
		Anzahl	1 000 EUR	Anzahl	1 000 EUR	Anzahl	1 000 EUR
		1	2	3	4	5	6
<b>6</b>	<b>Reg.-Bez. Unterfranken .....</b>	<b>20 544</b>	<b>2 273 530</b>	<b>1 063</b>	<b>39 460</b>	<b>10 049</b>	<b>1 710 504</b>
	Kreisfreie Städte						
661	Aschaffenburg, Stadt .....	1 526	135 580	.	.	600	51 060
662	Schweinfurt, Stadt .....	902	158 368	.	.	415	111 066
663	Würzburg, Stadt .....	2 602	277 079	10	105	1 090	151 257
	Landkreise						
671	Aschaffenburg .....	2 366	319 334	43	1 282	1 100	266 034
672	Bad Kissingen .....	1 435	136 736	78	2 462	806	110 670
673	Rhön-Grabfeld .....	1 351	159 390	140	4 411	738	136 208
674	Haßberge .....	1 183	86 483	111	3 542	689	63 661
675	Kitzingen .....	1 500	395 659	185	9 435	758	356 562
676	Miltenberg .....	1 790	117 416	63	2 197	890	76 376
677	Main-Spessart .....	1 853	105 694	106	1 412	917	71 619
678	Schweinfurt .....	1 640	96 991	140	3 393	950	76 048
679	Würzburg .....	2 396	284 800	178	10 904	1 096	239 943
<b>7</b>	<b>Reg.-Bez. Schwaben .....</b>	<b>30 507</b>	<b>3 535 735</b>	<b>2 256</b>	<b>78 247</b>	<b>14 593</b>	<b>2 757 472</b>
	Kreisfreie Städte						
761	Augsburg, Stadt .....	3 876	522 421	23	824	1 641	340 294
762	Kaufbeuren, Stadt .....	682	73 843	.	.	346	42 367
763	Kempten (Allgäu), Stadt .....	1 107	259 895	23	610	466	201 710
764	Memmingen, Stadt .....	803	192 877	.	.	362	160 221
	Landkreise						
771	Aichach-Friedberg .....	2 262	196 522	246	8 083	1 096	144 376
772	Augsburg .....	3 893	400 780	307	11 418	1 762	334 686
773	Dillingen a.d.Donau .....	1 439	149 429	147	8 542	730	116 058
774	Günzburg .....	1 944	225 613	141	3 900	993	188 844
775	Neu-Ulm .....	2 415	233 771	98	3 228	1 093	161 703
776	Lindau (Bodensee) .....	1 635	138 606	121	1 800	703	102 689
777	Ostallgäu .....	2 477	210 458	268	8 814	1 250	169 492
778	Unterallgäu .....	2 553	373 646	262	11 768	1 387	329 163
779	Donau-Ries .....	2 358	345 197	315	12 558	1 276	303 891
780	Oberallgäu .....	3 063	212 677	280	5 625	1 488	161 976

<sup>1)</sup> Fallzahlen der Einkunftsarten nicht addierbar. - <sup>2)</sup> Einschließlich Einkommen der Organgesellschaften. - <sup>3)</sup> Alle Beteiligten der

## Gemeinschaften in Bayern 2014 nach regionaler Gliederung

noch: Einkünfte aus								Anzahl der Beteiligten <sup>3)</sup>	AGS
selbständiger Arbeit		Kapitalvermögen		Vermietung und Verpachtung		sonstigen Einkünften			
Anzahl	1 000 EUR	Anzahl	1 000 EUR	Anzahl	1 000 EUR	Anzahl	1 000 EUR		
7	8	9	10	11	12	13	14	15	
<b>1 454</b>	<b>403 737</b>	<b>2 012</b>	<b>15 088</b>	<b>8 033</b>	<b>103 914</b>	<b>71</b>	<b>826</b>	<b>67 297</b>	<b>6</b>
242	65 309	169	1 032	673	17 788	.	.	4 956	661
87	39 029	98	2 668	399	5 588	.	.	2 671	662
324	100 239	361	3 844	1 157	21 302	9	331	9 394	663
142	36 594	203	960	1 097	14 318	20	146	7 476	671
76	17 068	121	414	483	6 095	3	27	4 685	672
50	15 138	.	.	419	3 572	.	.	4 613	673
68	17 515	.	.	327	1 579	.	.	3 953	674
81	23 808	.	.	499	5 258	.	.	5 145	675
95	26 703	.	.	758	9 624	.	.	4 862	676
96	26 075	186	1 241	728	5 336	3	11	5 649	677
51	11 990	146	967	516	4 575	5	19	5 416	678
142	24 268	256	641	977	8 878	7	166	8 477	679
<b>1 817</b>	<b>542 924</b>	<b>3 059</b>	<b>31 909</b>	<b>12 070</b>	<b>118 287</b>	<b>129</b>	<b>6 896</b>	<b>117 773</b>	<b>7</b>
446	140 106	525	18 211	1 734	22 592	17	394	11 265	761
70	28 912	72	406	261	2 130	.	.	17 548	762
117	45 851	166	879	502	9 966	7	880	3 744	763
70	25 808	101	331	342	5 219	.	.	2 522	764
115	36 165	176	545	807	7 328	12	24	6 612	771
167	38 026	414	2 133	1 681	14 243	12	275	13 403	772
52	20 495	94	857	521	3 459	4	18	4 563	773
90	24 286	163	281	751	5 650	8	2 652	9 625	774
137	55 819	268	1 198	1 090	10 468	15	1 355	7 249	775
111	22 889	193	4 835	701	6 206	9	188	4 572	776
110	23 272	205	534	921	8 206	11	139	8 382	777
86	24 129	204	581	851	7 769	10	237	8 076	778
87	22 935	161	384	704	5 094	8	335	9 033	779
159	34 234	317	736	1 204	9 957	10	149	11 179	780

Personengesellschaften/Gemeinschaften mit Sitz in Bayern.

**Tabelle 9. Einkünfte der Beteiligten an Personengesellschaften/**

Lfd. Nr.	Art der Beteiligten	Summe der Einkünfte <sup>1)</sup>		Einkünfte aus		
				Land- und Forstwirtschaft		Gewerbe
		Anzahl Beteiligte	1 000 EUR	Anzahl Beteiligte	1 000 EUR	Anzahl Beteiligte
		1	2	3	4	5
1	Natürliche Person .....	934 955	19 565 937	37 666	379 444	439 172
2	Personengesellschaft mit unmittelbar oder mittelbar beteiligter Körperschaft .....	7 072	2 504 800	15	- 37	5 693
3	Körperschaft .....	59 421	6 495 161	191	2 980	53 887
4	Personengesellschaft ohne unmittelbar oder mittelbar beteiligter Körperschaft .....	9 218	904 305	265	2 550	4 637
5	<b>Insgesamt</b>	<b>1 010 666</b>	<b>29 470 203</b>	<b>38 137</b>	<b>384 937</b>	<b>503 389</b>

**Tabelle 10. Einkünfte der Beteiligten an Personengesellschaften/**

Lfd. Nr.	Art der Beteiligung	Summe der Einkünfte <sup>1)</sup>		Einkünfte aus		
				Land- und Forstwirtschaft		Gewerbe
		Anzahl Beteiligte	1 000 EUR	Anzahl Beteiligte	1 000 EUR	Anzahl Beteiligte
		1	2	3	4	5
1	Persönlich haftender Gesellschafter einer OHG .....	10 202	168 604	339	7 171	8 848
2	Komplementär .....	45 065	1 128 640	310	9 366	41 728
3	Kommanditist .....	436 945	18 407 088	907	13 715	262 662
4	sonstiger Mitunternehmer ohne Haftungsbeschränkung .....	332 180	7 645 059	34 640	340 599	155 570
5	sonstiger Mitunternehmer mit Haftungsbeschränkung i.S.d. § 15a EStG .....	44 432	505 007	223	2 427	28 167
6	Gesellschafter/Gemeinschafter der nicht Mitunternehmer ist, ohne Haftungsbeschränkung .....	132 689	1 007 944	1 682	11 446	4 380
7	Gesellschafter/Gemeinschafter der nicht Mitunternehmer ist mit Haftungsbeschränkung i.S.d. § 15a EStG .....	8 077	453 693	.	.	1 640
8	Treuhänder .....	1 076	154 169	.	.	394
9	<b>Insgesamt</b>	<b>1 010 666</b>	<b>29 470 203</b>	<b>38 137</b>	<b>384 937</b>	<b>503 389</b>

<sup>1)</sup> Summe aus den Einzeldatensätzen der Beteiligten weicht von der Summe aus den Einzeldatensätzen der Gesell

<sup>2)</sup> Einschließlich Einkommen der Organgesellschaften.

## Gemeinschaften 2014 nach Art des Beteiligten und Einkunftsarten

noch: Einkünfte aus									Lfd. Nr.
betrieb <sup>2)</sup>	selbständiger Arbeit		Kapitalvermögen		Vermietung und Verpachtung		sonstigen Einkünften		
1 000 EUR	Anzahl Beteiligte	1 000 EUR	Anzahl Beteiligte	1 000 EUR	Anzahl Beteiligte	1 000 EUR	Anzahl Beteiligte	1 000 EUR	
6	7	8	9	10	11	12	13	14	
12 732 612	47 058	4 528 672	203 401	642 320	327 762	1 254 375	16 055	28 514	1
1 952 595	25	13 637	1 327	511 074	875	26 263	55	1 268	2
5 695 334	101	34	5 820	693 896	3 964	106 056	327	- 3 139	3
790 094	768	23 752	2 199	62 397	3 103	25 663	111	- 152	4
<b>21 170 635</b>	<b>47 952</b>	<b>4 566 095</b>	<b>212 747</b>	<b>1 909 688</b>	<b>335 704</b>	<b>1 412 357</b>	<b>16 548</b>	<b>26 491</b>	<b>5</b>

## Gemeinschaften 2014 nach Art der Beteiligung und Einkunftsarten

noch: Einkünfte aus									Lfd. Nr.
betrieb <sup>2)</sup>	selbständiger Arbeit		Kapitalvermögen		Vermietung und Verpachtung		sonstigen Einkünften		
1 000 EUR	Anzahl Beteiligte	1 000 EUR	Anzahl Beteiligte	1 000 EUR	Anzahl Beteiligte	1 000 EUR	Anzahl Beteiligte	1 000 EUR	
6	7	8	9	10	11	12	13	14	
116 552	506	33 496	261	3 054	660	8 469	15	- 139	1
1 055 514	84	2 017	2 361	42 427	2 770	20 710	121	- 1 394	2
17 199 805	1 250	100 302	125 124	1 007 584	98 895	74 753	13 858	10 928	3
2 423 751	44 776	4 302 653	33 964	106 876	98 450	467 626	1 043	3 555	4
298 564	243	23 072	12 502	160 155	11 943	19 346	89	1 443	5
12 069	866	73 781	33 663	200 343	118 984	699 855	1 387	10 450	6
53 522	218	30 693	4 236	352 655	3 844	15 001	.	.	7
10 859	9	82	636	36 595	158	106 596	.	.	8
<b>21 170 635</b>	<b>47 952</b>	<b>4 566 095</b>	<b>212 747</b>	<b>1 909 688</b>	<b>335 704</b>	<b>1 412 357</b>	<b>16 548</b>	<b>26 491</b>	<b>9</b>

schaften ab.

Aktuelle  
Veröffentlichungen  
unter  
[q.bayern.de/webshop](http://q.bayern.de/webshop)



## Statistisches Jahrbuch für Bayern 2018

Das Statistische Jahrbuch für Bayern ist das Standardwerk der amtlichen Statistik in Bayern seit 1894. Umfassend und informativ bietet es jährlich die aktuellsten Statistikdaten über Land, Leben, Leute, Politik, Wissenschaft und Wirtschaft in Bayern an.

Auf über 600 Seiten enthält es die wichtigsten Ergebnisse aller amtlichen Statistiken – in Form von Tabellen, Graphiken oder Karten – zum Teil mit langjährigen Vergleichsdaten und Zeitreihen. Ebenso werden ausgewählte wichtige Strukturdaten für Regierungsbezirke, kreisfreie Städte und Landkreise sowie Regionen Bayerns, aber auch für alle Bundesländer und die EU-Mitgliedstaaten dargestellt. Daten aus Statistiken anderer Dienststellen und Organisationen vervollständigen das Angebot.



### Preise

Buch 39,00 € | DVD (PDF) 12,00 € | Buch+DVD 46,00 € | Datei (PDF) 12,00 €



## Bayern Daten 2018

Die Bayern Daten sind ein kleiner Auszug aus dem Statistischen Jahrbuch. Auf ca. 30 Seiten sind die wichtigsten bayerischen Strukturdaten aus Wirtschaft, Gesellschaft und Politik in Tabellen und Grafiken dargestellt.

### Preise

Heft 0,55 € | Datei kostenlos

**Bayerisches Landesamt für Statistik – Vertrieb**, St.-Martin-Straße 47, 81541 München  
Telefon 089 2119-3205 | Telefax 089 2119-3457 | [vertrieb@statistik.bayern.de](mailto:vertrieb@statistik.bayern.de)